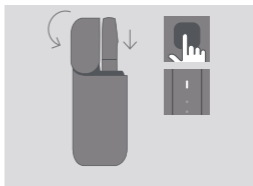
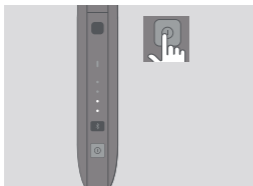


IQOS

Benutzerhandbuch

IQOS 2.4 PLUS

So benutzen Sie Ihr IQOS™



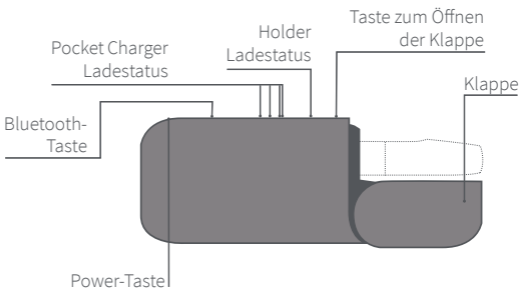
1. EINSCHALTEN

Halten Sie die Power-Taste am Pocket Charger gedrückt bis die LEDs für den Holder Ladestatus und den Pocket Charger Ladestatus aufleuchten.

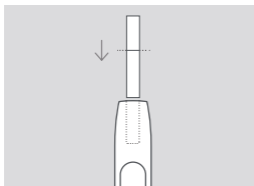
2. IQOS HOLDER LADEN

Drücken Sie die Taste zum Öffnen der Klappe. Setzen Sie den IQOS Holder in den IQOS Pocket Charger ein und schliessen Sie diesen, um mit dem Ladevorgang zu beginnen. Der Ladevorgang ist abgeschlossen, wenn die Anzeige für den Holder Ladestatus dauerhaft weiss leuchtet.

IQOS 2.4 Plus Pocket Charger

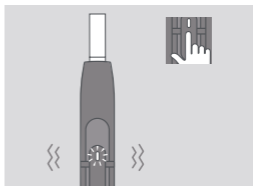


So benutzen Sie Ihr IQOS



3. HEETS™ TABAKSTICK

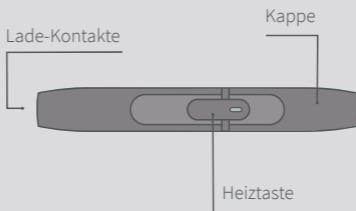
Setzen Sie den HEETS Tabakstick ein und schieben Sie ihn sanft bis zur aufgedruckten Linie in das IQOS.



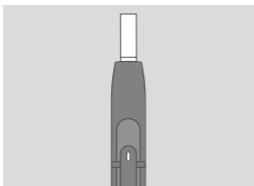
4. TABAKERHITZUNG STARTEN

Halten Sie Heitzaste am IQOS Holder gedrückt, bis er vibriert und die LED weiss pulsiert.

IQOS 2.4 Plus Holder

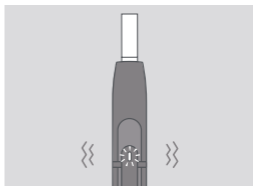


So benutzen Sie Ihr IQOS



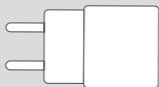
5. VERWENDUNG STARTEN

Sie können IQOS verwenden, sobald die LED dauerhaft weiss leuchtet.

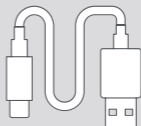


6. ENDE DER TABAKERHITZUNG

Um die letzten 30 Sekunden der Nutzungsdauer zu signalisieren, vibriert der IQOS Holder und die LED pulsiert erneut weiss.



IQOS USB-Netzteil



USB-Kabel

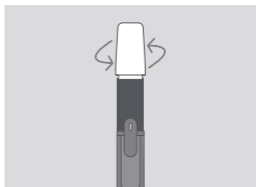
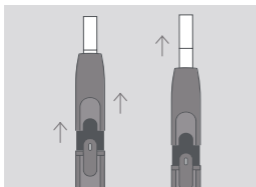


IQOS Reinigungswerkzeug



IQOS Reinigungssticks

So benutzen Sie Ihr IQOS



7. HEETS TABAKSTICK ENTFERNEN

Schieben Sie die Kappe nach oben, entfernen Sie den HEETS Tabakstick und schieben Sie die Kappe wieder zurück. Stecken Sie den IQOS Holder zum Aufladen wieder in den IQOS Pocket Charger.

REINIGEN

Schieben Sie die Kappe nach oben und entfernen Sie sie vollständig. Setzen Sie das IQOS Reinigungswerkzeug auf und drehen Sie es vorsichtig. Für eine optimale Leistung und gleichbleibenden Geschmack reinigen Sie Ihr Gerät täglich.

ENTDECKEN SIE IQOS

Die vollständige Bedienungsanleitung und Informationen zum IQOS Kundendienst finden Sie auf www.iqos.com

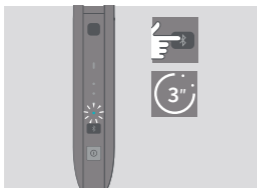
Laden Sie die IQOS Connect App auf Google Play* herunter



*Google Play und das Google Play Logo sind Markenzeichen von Google LLC.

*Möglicherweise ist die IQOS Connect App nicht in Ihrem Land verfügbar

So verbinden Sie Ihr IQOS



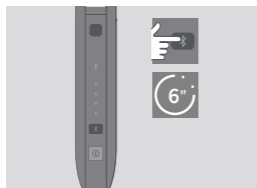
VERBINDUNG HERSTELLEN

Halten Sie die Bluetooth-Taste für 3 Sekunden gedrückt. Die LED blinkt 30 Sekunden lang blau um anzuzeigen, dass der Verbindungsmodus aktiviert ist und das IQOS System mit einem Smartphone verbunden werden kann.



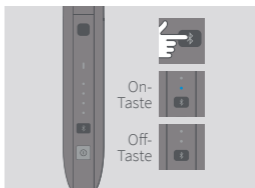
VERBUNDEN

Das IQOS System ist mit Ihrem Smartphone verbunden, wenn die LED 3 Sekunden lang dauerhaft leuchtet.



AUSSCHALTEN

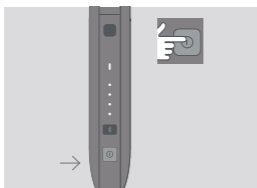
Um die Verbindung zu unterbrechen oder Bluetooth abzuschalten, drücken Sie die Bluetooth-Taste für 6 Sekunden.



STATUS

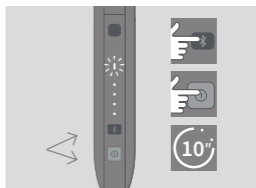
Drücken Sie die Bluetooth-Taste kurz, um den Status anzeigen zu lassen.

Nützliche Hinweise



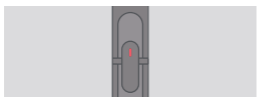
ÜBERPRÜFEN DES LADESTATUS

Drücken Sie kurz auf die Power-Taste am IQOS Pocket Charger, um den Ladestatus zu überprüfen.



ZURÜCKSETZEN

Halten Sie die Bluetooth- und Power-Taste gleichzeitig 10 Sekunden lang gedrückt und lassen Sie sie dann los. Die LEDs für den IQOS Pocket Charger Ladestatus leuchten langsam auf und blinken zwei Mal, um zu bestätigen, dass das System zurückgesetzt wurde.



DIE LED AM IQOS HOLDER LEUCHTET ROT

1/ Der IQOS Holder muss wieder aufgeladen werden. Setzen Sie ihn in den IQOS Pocket Charger ein und überprüfen Sie, ob dieser eingeschaltet und ausreichend aufgeladen ist.

2/ Wenn die LED nach dem Aufladen rot weiterhin rot leuchtet, setzen Sie das IQOS System, wie oben beschrieben, zurück.



DIE LED AM IQOS POCKET CHARGER BLINKT ROT

Setzen Sie das IQOS System zurück. Wenn die LED nicht aufhört zu blinken, wenden Sie sich bitte an den IQOS Kundendienst.

IQOS



Dieses Symbol weist darauf hin, dass die Verwendung des Produkts mit Vorsicht erfolgen muss.

SICHERHEITS- UND WARNHINWEISE

DIESE SICHERHEITS- UND WARNHINWEISE BITTE SORGFÄLTIG LESEN, UM VERLETZUNGEN ZU VERMEIDEN.

Diese Sicherheits- und Warnhinweise können nicht alle etwaigen Bedingungen und Situationen abdecken, die auftreten können. Nutzer sollten Vorsicht und Sorgfalt walten lassen.

Bewahren Sie diese Sicherheits- und Warnhinweise auf. Sie enthalten wichtige Informationen.

Vorgesehene Nutzer

- IQOS™ und HEETS™ Tabaksticks sind ausschliesslich für erwachsene Raucher (18 Jahre oder älter) bestimmt.
- IQOS und HEETS™ Tabaksticks sind ausschliesslich für erwachsene Raucher (18 Jahre oder älter) gedacht, die sonst weiterhin rauchen würden.
- Kinder und Jugendliche sollten unter keinen Umständen IQOS oder HEETS™ Tabaksticks verwenden.
- IQOS oder HEETS™ Tabaksticks sollten nicht von Personen mit eingeschränkten körperlichen, sensorischen bzw. geistigen Fähigkeiten oder mangelnder Erfahrung bzw. fehlenden Kenntnissen verwendet werden, sofern diese keine Anleitung für die Verwendung des Produkts erhalten haben und die damit verbundenen Gefahren nicht verstehen.

Tabak und Nikotin

- HEETS™ Tabaksticks enthalten Nikotin, das abhängig macht.
- IQOS und HEETS™ Tabaksticks sind nicht risikofrei. Der beste Weg, um mit Tabak verbundene Gesundheitsrisiken zu reduzieren, ist der vollständige Verzicht auf den Tabak- und Nikotinkonsum.
- Einige Nutzer von IQOS und HEETS™ Tabaksticks berichteten über Unterleibsschmerzen, Schmerzen im Brustkorb, Erstickungsgefühle, Husten, Atemnot, Schwindelgefühle, Mund- oder Halstrockenheit, Zahnfleischentzündungen, Kopfschmerzen, Unwohlsein, Nasenschmerzen, Übelkeit, Mundreizungen, Herzklopfen, Halsreizungen und Erbrechen.
- Nikotinhaltige Produkte sollten nicht von Personen verwendet werden, die an einer Herzkrankung leiden oder dafür gefährdet sind, die Diabetiker oder Epileptiker sind oder unter Anfällen leiden.
- Nikotinhaltige Produkte sollten nicht während der Schwangerschaft oder Stillzeit verwendet werden. Wenn Sie schwanger sind, stillen oder glauben, schwanger zu sein, sollten Sie mit dem Tabak- und Nikotinkonsum ganz aufhören.
- Wenn Sie das Rauchen aufgeben oder auf IQOS und HEETS™ Tabaksticks oder andere nikotinhaltige Produkte umsteigen, kann eine Anpassung der Dosierung bestimmter Medikamente (z. B. Theophyllin, Clozapin, Ropinirol) erforderlich werden.
- Wenn Sie Fragen dazu haben, ob sie IQOS und HEETS™ Tabaksticks bei einem bestehenden Krankheitsbild verwenden dürfen, sollten Sie sich an Ihren Arzt wenden.

▲ WICHTIGE SICHERHEITSINFORMATIONEN

▲ ACHTUNG ERSTICKUNGSGEFAHR UND GEFAHR DES VERSCHLUCKENS


Bewahren Sie IQOS und *HEETS*[™] Tabaksticks stets ausserhalb der Reichweite von Kindern auf.

- ERSTICKUNGSGEFAHR: IQOS Accessoires und *HEETS*[™] Tabaksticks enthalten Kleinteile.
- GEFAHR DES VERSCHLUCKENS: Wenn *HEETS*[™] Tabaksticks oder Teile davon verschluckt werden, suchen Sie umgehend medizinische Hilfe auf, da das Risiko einer Nikotinvergiftung besteht.

▲ ACHTUNG ELEKTRONIK- UND BATTERIEBEDINGTE RISIKEN

Elektronikbedingte Risiken

Ein Nichtbefolgen der Sicherheits- und Warnhinweise kann Feuer, Explosionen, Stromschläge, Verletzungen oder Beschädigungen am Gerät oder an anderen Gegenständen zur Folge haben.

- IQOS sollte ausschliesslich von dafür vorgesehenen Nutzern verwendet werden.
- Laden Sie den IQOS Pocket Charger nur mit dem im Lieferumfang enthaltenen USB-Netzteil auf, das auch in IQOS Stores vor Ort oder online erhältlich ist. Im Abschnitt «Technische Daten» dieses Dokuments finden Sie eine Liste der zugelassenen USB-Netzteilmodelle für IQOS.
- Verwenden Sie keine Accessoires von Drittanbietern mit IQOS.
- Laden Sie den IQOS Pocket Charger nur mit Sicherheitskleinspannung. Im Abschnitt «Technische Daten» dieses Dokuments finden Sie weitere Informationen zu Stromspannungswerten.
- Verwenden Sie IQOS nicht an Orten, an denen die Benutzung elektronischer Geräte verboten ist.
- Laden Sie den IQOS Pocket Charger (wie durch das Symbol  gekennzeichnet) nur in Innenräumen auf.
- Verwenden Sie IQOS nicht und laden Sie den IQOS Pocket Charger und/oder IQOS Accessoires nicht auf, wenn sie beschädigt oder kaputt sind bzw. demontiert wurden.
- Verwenden Sie IQOS nicht, wenn Flüssigkeit aus dem Akku

austritt.

- Verwenden, laden und lagern Sie IQOS nicht an Orten mit hohen Temperaturen (z. B. Autoinnenräumen im Sommer oder Hitzequellen wie Heizungen oder Kaminen).
- Verwenden Sie IQOS nicht in der Nähe entzündlicher Materialien, Flüssigkeiten oder Gase.
- Tauchen Sie IQOS oder Accessoires nicht in Flüssigkeiten und bringen Sie sie nicht in Kontakt mit Wasser und/oder sonstigen Flüssigkeiten. Berühren Sie IQOS und/oder Accessoires nicht, wenn sie nass sind oder in eine Flüssigkeit getaucht werden.
- Entsorgen Sie IQOS und/oder Accessoires nicht mit dem gewöhnlichen Restmüll, da sie in Kontakt mit Wasser und/oder anderen Flüssigkeiten kommen könnten.
- Reinigen Sie den USB-Ladeanschluss des IQOS Pocket Chargers regelmässig, um die Ansammlung von Fremdkörpern (z. B. Staubpartikeln) zu vermeiden.
- Trennen Sie die Verbindung zu Stromquellen, wenn IQOS und/oder Accessoires während des Ladevorgangs überhitzen, Rauch entwickeln, sich entzünden oder brennen.
- Berühren Sie IQOS bzw. Accessoires nicht, wenn sie überhitzen, Rauch entwickeln, sich entzünden oder brennen.
- Handeln Sie vorsichtig. Lassen Sie IQOS nicht fallen und setzen Sie es keinen starken Erschütterungen aus.
- Öffnen, warten, modifizieren oder reparieren Sie keine Bestandteile von IQOS und tauschen Sie keine Komponenten oder Akkus aus.
- Verwenden Sie IQOS nur bei Umgebungstemperaturen zwischen 10 und 50 °C.

Akkuwarnhinweis

IQOS wird mit eingebauten Lithium-Ionen-Batterien (Li-Ionen-Akkus) betrieben. Bei normalem Gebrauch sind die Batterien vom Gerät umschlossen.

- Wenn Sie Akkuflüssigkeit verschluckt haben sollten, suchen Sie umgehend medizinische Hilfe auf. Erzeugen Sie keinen künstlichen Brechreiz und nehmen Sie weder Nahrung noch Getränke auf.
- Wenn Sie Dämpfe von austretender Akkuflüssigkeit eingeatmet haben sollten, gehen Sie an die frische Luft und suchen Sie medizinische Hilfe auf.
- Bei Hautkontakt mit Akkuflüssigkeit gründlich mit Wasser spülen und den Kontakt mit den Augen vermeiden.
- Wenn Akkuflüssigkeit mit Ihren Augen in Kontakt gekommen ist, spülen Sie diese sofort gründlich mindestens 15 Minuten lang unter fließendem Wasser aus und suchen Sie umgehend medizinische Hilfe auf.

▲ ACHTUNG VERBRENNUNGSRISIKO

Nichtbeachtung der Sicherheits- und Warnhinweise kann zu Verbrennungen führen:

- Lagern Sie IQOS und *HEETS™* Tabaksticks an einem sauberen, trockenen und kühlen Ort.
- Setzen Sie IQOS und *HEETS™* Tabaksticks keiner hohen Luftfeuchtigkeit oder direktem Sonnenlicht aus.
- Verwenden Sie keine *HEETS™* Tabaksticks, die übermässiger Hitze oder Feuchtigkeit ausgesetzt wurden.
- Entfernen Sie *HEETS™* Tabaksticks nicht, während Sie das Produkt verwenden.
- Berühren Sie niemals das Heizblatt Ihres IQOS.

▲ ACHTUNG RISIKO VON ALLERGISCHEN REAKTIONEN

- Die Verwendung von IQOS und *HEETS™* Tabaksticks kann allergische Reaktionen wie Schwellungen des Gesichts, der Lippen, der Zunge, des Zahnfleisches, des Halses oder des Körpers, Atembeschwerden oder Keuchen hervorrufen.
- Stellen Sie die Verwendung von IQOS und *HEETS™* Tabaksticks sofort ein und suchen Sie umgehend medizinische Hilfe auf, wenn Sie eines der oben genannten Symptome bei sich feststellen, da dies Anzeichen einer schweren allergischen Reaktion sein können.

AUSSCHLIESSLICHE VERWENDUNG VON *HEETS™* TABAKSTICKS

- Kaufen Sie IQOS und *HEETS™* Tabaksticks ausschliesslich in lokalen IQOS Stores, im IQOS Onlineshop oder bei anderen autorisierten Händlern.
- Verwenden Sie IQOS ausschliesslich mit *HEETS™* Tabaksticks. Verwenden Sie IQOS niemals mit herkömmlichen Zigaretten oder ähnlichen Produkten, die nicht für die Verwendung mit IQOS freigegeben wurden. Dies kann zu Verletzungen führen.
- Modifizieren Sie *HEETS™* Tabaksticks nicht und fügen Sie *HEETS™* Tabaksticks keine Substanzen hinzu. Dies kann zu Verletzungen führen.

Meldung von unerwünschten Ereignissen oder Zwischenfällen

- Wenn Sie bei der Verwendung von IQOS und/oder *HEETS™* Tabaksticks unerwünschte gesundheitliche Auswirkungen feststellen, wenden Sie sich an Ihren Arzt.
- Sie können unerwünschte Ereignisse oder Zwischenfälle direkt an den IQOS Kundendienst melden (die entsprechenden Kontaktinformationen sind der Garantiefinformation zu entnehmen). Wenn Sie uns über etwaige Nebenwirkungen des Produkts berichten, helfen Sie uns dabei, die Sicherheitsinformationen zu diesem Produkt zu ergänzen.
- Weitere Informationen finden Sie auf www.iqos.com

HINWEISE ZUR ENTSORGUNG VON IQOS

Gültig in der Europäischen Union und EWR



Dieses Symbol auf einem Produkt oder seiner Verpackung gibt an, dass dieses Produkt und seine Bestandteile (einschliesslich der Altbatterien) nicht über den gewöhnlichen Restmüll entsorgt werden dürfen. Es obliegt Ihrer Verantwortung, das Produkt einer geeigneten Stelle zur Rückgabe oder Sammlung von elektronischen und elektrischen Geräten oder zur Abgabe zwecks Wiederverwendung zuzuführen. Altbatterien können auch unentgeltlich an der Verkaufsstelle zurückgegeben werden.

Die Wiederverwendung, das Recycling und andere Formen der Verwertung Ihrer Altgeräte und -batterien tragen dazu bei, natürliche Ressourcen zu bewahren, und gewährleisten im Falle der Entsorgung, dass die Altgeräte und -batterien auf eine Art und Weise verwertet werden, die keine Gefährdung für die Gesundheit des Menschen und der Umwelt darstellt. Eine Entsorgung über den gewöhnlichen Restmüll (etwa durch Müllverbrennung oder Deponierung) kann aufgrund gefährlicher Stoffe in den Altgeräten und -batterien nachteilige Auswirkungen auf die Umwelt und die menschliche Gesundheit haben.

TECHNISCHE DATEN

Holder:

IQOS 2.4P Modell A1403

Batterietyp:

wiederaufladbare Li-Ion-Batterie

Stromversorgung: 3,7  1,5 A

Pocket Charger:

2.4P Modell A1503

Batterietyp:

wiederaufladbare Li-Ion-Batterie

Stromversorgung: 5 V  2 A


Bluetooth® 4.1

Der IQOS Pocket Charger darf ausschliesslich mit einem der unten genannten zugelassenen IQOS USB-Netzteilmodellen geladen werden.

IQOS USB-Netzteil

Modelle: S52A21, S21A20, S21A22, S21A23, S21A25, S21A27

Stromversorgung: 100 V–240 V~ 50/60 Hz 0,3 A

Nennausgang: 5 V  2 A

Ausgangsleistung: 10 W

Durchschnittliche Effizienz: 79 %

Leistungsaufnahme bei Nulllast: < 0,09 W

Micro-USB-Kabel (Typ B)

HINWEISE ZUM ENTFERNEN DES AKKUS (FÜR ENTSORGUNG UND RECYCLING)

Akkus dürfen nicht vom Verbraucher entfernt werden. Am Ende des Produktlebenszyklus dürfen Akkus ausschliesslich von einem autorisierten Recycler in folgenden Schritten sicher entfernt werden.

IQOS 2.4P Pocket Charger (A1503):

Schritt 1: Öffnen Sie den IQOS Pocket Charger und entfernen Sie den IQOS Holder

Schritt 2: Führen Sie ein kleines Werkzeug links oben in das Kunststoffgehäuse des IQOS Pocket Chargers, lösen Sie die Haken und entfernen Sie das Gehäuse

Schritt 3: Trennen Sie den roten Batterieanschluss von der Leiterplatte

Schritt 4: Entfernen Sie die beiden Schrauben, mit denen die Leiterplatte befestigt ist, und trennen Sie diese vom Gehäuse

Schritt 5: Entnehmen Sie die Batterien und entsorgen Sie diese gemäss den örtlichen Bestimmungen

Hiermit erklärt Philip Morris Products S.A., dass sich IQOS 2.4P in Übereinstimmung mit den grundlegenden Anforderungen und den anderen relevanten Vorschriften der Richtlinie 2014/53/EU befindet. Die offizielle Konformitätserklärung finden Sie auf: www.pmi.com/declarationofconformity

IQOS 2.4P Modell A1503 arbeitet im Frequenzbereich zwischen 2.402 und 2.480 GHz. Die maximale HF-Leistung beträgt 10,0 dBm.

IQOS wird hergestellt von: Philip Morris Products S.A., Quai Jeanrenaud 3, 2000 Neuchâtel, Schweiz.



Die Bluetooth® Wortmarke und Logos sind eingetragene Marken der Bluetooth SIG, Inc. und jede Verwendung dieser Marken durch Philip Morris Products S.A. und deren Tochtergesellschaften erfolgt unter Lizenz. Andere Marken und Handelsnamen sind Eigentum der jeweiligen Rechteinhaber.

