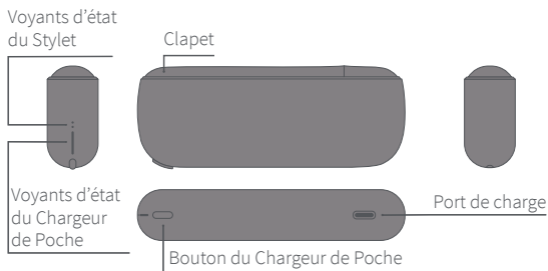


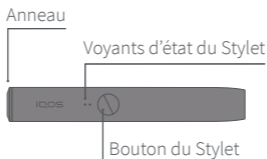
IQOS ILUMA

Mode d'emploi

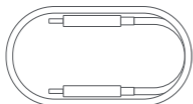
Chargeur De Poche IQOS ILUMA™



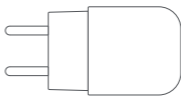
STYLET IQOS ILUMA™



Chargement



Câble de chargement



Adaptateur secteur



Pour consulter le mode d'emploi complet, accéder au Service client et à l'assistance étendue pour les utilisateurs IQOS, rendez-vous sur

www.iqos.com/myiqos

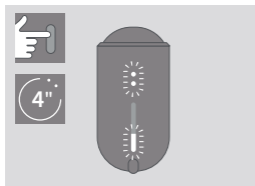
CARACTÉRISTIQUES ET RÉGLAGES

Peuvent être activés ou désactivés avec l'appli IQOS*.

Enregistrez-vous en scannant le QR code ou en vous connectant sur www.iqos.com/iluma puis suivez les instructions.

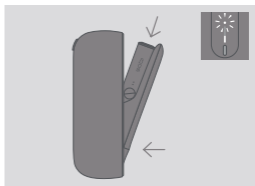
* L'appli IQOS n'est peut-être pas disponible dans votre pays.

Pour commencer



ALLUMEZ

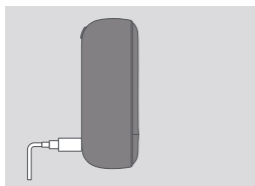
Appuyez sur le bouton du Chargeur de Poche pendant quatre secondes, puis relâchez ; Les voyants d'état du Chargeur de Poche et du Stilet s'allument progressivement.



CHARGEZ LE STYLET

Insérez le Stilet dans le Chargeur de Poche pour le charger.

Le voyant d'état du Stilet indique son niveau de charge.

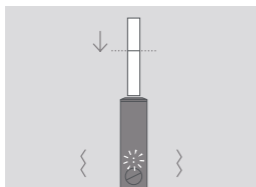


CHARGEZ LE CHARGEUR DE POCHE

Avant sa première utilisation, chargez complètement votre appareil avec l'adaptateur secteur et le câble de chargement.

(environ 135 min)

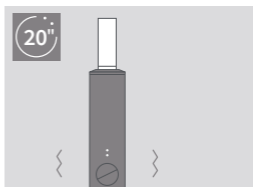
Comment utiliser votre IQOS ILUMA™



1. INSÉREZ LA RECHARGE DE TABAC CONÇUE SPÉCIFIQUEMENT

Insérez la recharge de tabac conçue spécifiquement dans le Stylet jusqu'à la ligne du filtre. Le Stylet vibre et le(s) voyant(s) clignote(nt).

Le Stylet commence à chauffer automatiquement. Sinon appuyez sur le bouton pendant une seconde.



2. COMMENCEZ L'UTILISATION

Commencez l'utilisation une fois que le Stylet vibre et que le(s) voyant(s) reste(nt) fixe(s).



3. FIN IMMINENTE

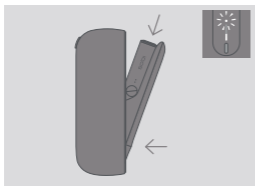
Le Stylet vibre à nouveau et le(s) voyant(s) clignote(nt) en blanc pour signaler les 30 dernières secondes d'utilisation.



4. RETIREZ LA RECHARGE DE TABAC CONÇUE SPÉCIFIQUEMENT

Retirez la recharge de tabac conçue spécifiquement usagée et jetez-la conformément aux instructions et avertissements de sécurité.

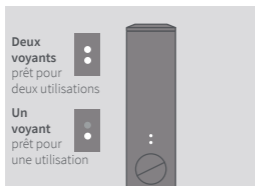
Comment utiliser votre IQOS ILUMA™



5. RECHARGEZ LE STYLET

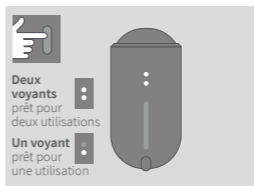
Insérez le Stylet dans le Chargeur de Poche pour le recharger.

Astuces rapides



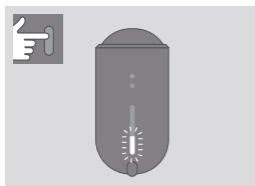
POUR VÉRIFIER LE NIVEAU DE CHARGE DU STYLET

Inclinez le Stylet vers vous ou appuyez brièvement sur le bouton : le(s) voyant(s) du Stylet indique(nt) son niveau de charge.



POUR VÉRIFIER LE NIVEAU DE CHARGE SUR LE CHARGEUR DE POCHE

Appuyez brièvement sur le bouton du Chargeur de Poche. Le(s) voyant(s) d'état du Stylet s'allume(nt).



POUR VÉRIFIER LE NIVEAU DE CHARGE DU CHARGEUR DE POCHE

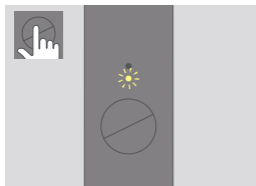
Appuyez brièvement sur le bouton du Chargeur de Poche. Les voyants d'état du Chargeur de Poche s'allument pour indiquer son niveau de charge.



AUTO-STOP


L'utilisation s'arrête automatiquement si la recharge de tabac conçue spécifiquement est déplacée ou retirée du Stylet.

Astuces rapides



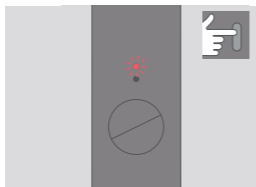
LE VOYANT CLIGNOTE EN JAUNE

Batterie vide, nécessité de la charger.



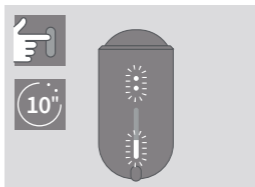
LES VOYANTS CLIGNOTENT EN BLANC DEUX FOIS

IQOS ILUMA™ est en dehors de sa fourchette thermique de fonctionnement (0 °C ~ 40 °C).



LE VOYANT CLIGNOTE EN ROUGE

Réinitialisez le Chargeur de Poche. Si le voyant rouge continue de clignoter, contactez le Service client.



POUR RÉINITIALISER

Placez le Stylet dans le Chargeur de Poche et appuyez sur le bouton pendant 10 secondes avant de le relâcher. Tous les voyants s'éteignent, puis se rallument pour confirmer la réinitialisation.

IQOS
ILUMA



Ce symbole indique que la prudence est requise lors de l'utilisation du produit. Il est utilisé pour vous alerter des risques de blessures physiques.

AVERTISSEMENTS DE SÉCURITÉ ET INSTRUCTIONS

VEUILLEZ LIRE TOUS LES AVERTISSEMENTS ET INSTRUCTIONS DE SÉCURITÉ AVANT UTILISATION POUR RÉDUIRE LE RISQUE DE BLESSURE.

Les avertissements de sécurité et les instructions contenues dans ce document ne peuvent pas couvrir toutes les conditions possibles. Les utilisateurs doivent donc faire preuve de prudence et de précaution.

CONSERVEZ CES AVERTISSEMENTS DE SÉCURITÉ ET CES INSTRUCTIONS POUR POUVOIR LES CONSULTER ULTÉRIEUREMENT. ILS CONTIENNENT DES INFORMATIONS IMPORTANTES.

Ces avertissements et instructions de sécurité s'appliquent à IQOS ILUMA™ et à IQOS ILUMA PRIME™

Utilisateurs prévus

- IQOS ILUMA™, IQOS ILUMA PRIME™ et les recharges de tabac conçues spécifiquement sont destinés uniquement aux adultes de plus de 18 ans.
- IQOS ILUMA™, IQOS ILUMA PRIME™ et les recharges de tabac conçues spécifiquement sont destinés aux adultes qui, autrement, continueraient à utiliser des produits contenant du tabac ou de la nicotine.
- Les enfants et les adolescents ne doivent en aucun cas utiliser IQOS ILUMA™, IQOS ILUMA PRIME™ ou les recharges de tabac conçues spécifiquement.
- Ce produit ne doit pas être utilisé par des personnes ayant des capacités physiques, sensorielles ou mentales réduites, ou un manque d'expérience et de connaissances, sauf si elles bénéficient d'une surveillance ou d'instructions pour son utilisation et qu'elles comprennent les risques encourus.

Tabac et nicotine

- Les recharges de tabac conçues spécifiquement contiennent de la nicotine, qui crée une dépendance.
- IQOS ILUMA™, IQOS ILUMA PRIME™ et les recharges de tabac conçues spécifiquement ne sont pas sans risques. La meilleure façon de réduire les risques pour la santé liés au tabac est d'arrêter complètement de consommer des produits du tabac et de la nicotine.

- Certains utilisateurs ont signalé des douleurs abdominales, des douleurs thoraciques, une sensation d'étouffement, une toux, des difficultés respiratoires, des étourdissements, une bouche sèche, une gorge sèche, une gingivite, des maux de tête, un malaise, une congestion nasale, des nausées, une irritation de la bouche, des palpitations, une irritation de la gorge et des vomissements.
- Les produits à base de nicotine ne doivent pas être utilisés par des personnes qui ont ou qui sont susceptibles d'avoir des maladies cardiaques, qui sont diabétiques, épileptiques ou victimes de crises.
- Les produits à base de nicotine ne doivent pas être utilisés pendant la grossesse ou pendant l'allaitement. Si vous êtes enceinte, si vous allaitez ou si vous pensez être enceinte, vous devriez complètement cesser toute consommation de tabac et de nicotine.
- Arrêter de fumer ou passer à IQOS ILUMA™ ou IQOS ILUMA PRIME™ et aux recharges de tabac conçues spécifiquement ou à d'autres produits contenant de la nicotine peut nécessiter un ajustement de la posologie de certains médicaments (Ex : la théophylline, la clozapine, le ropinirole).
- Si vous vous demandez si vous pouvez utiliser IQOS ILUMA™, IQOS ILUMA PRIME™ ou les recharges de tabac conçues spécifiquement en raison d'un problème de santé existant, vous devriez consulter un professionnel de santé.

▲ INFORMATIONS IMPORTANTES SUR LA SÉCURITÉ


▲ AVERTISSEMENT Risques d'étouffement, d'ingestion et de manipulation

- Tenez systématiquement IQOS ILUMA™, IQOS ILUMA PRIME™ et les recharges de tabac conçues spécifiquement hors de portée des enfants et des animaux domestiques.
- **RISQUE D'ÉTOUFFEMENT** — Les recharges de tabac conçues spécifiquement contiennent de petites pièces métalliques aux arêtes tranchantes.
- **RISQUE D'INGESTION**
 - Si elles sont avalées, les recharges de tabac conçues spécifiquement peuvent causer de graves blessures aux organes internes car elles contiennent de petites pièces métalliques aux arêtes tranchantes.
 - Si elles sont avalées, les recharges de tabac conçues spécifiquement peuvent présenter un risque d'intoxication à la nicotine.
 - Si une recharge de tabac conçue spécifiquement est avalée, contactez immédiatement un médecin.
- **DANGER DE MANIPULATION** — Ne démontez pas les recharges de tabac conçues spécifiquement car elles contiennent de petites pièces métalliques aux arêtes tranchantes. Jetez toujours les recharges de tabac conçues spécifiquement immédiatement après utilisation, conformément aux réglementations locales en matière d'élimination des déchets.

▲ AVERTISSEMENT Risques électroniques et liés à la batterie

Risques électriques

Le non-respect de ces avertissements et instructions de sécurité peut entraîner un incendie, une explosion, un choc électrique, des blessures ou des dommages au produit ou à d'autres biens :

- Seuls les utilisateurs prévus doivent utiliser IQOS ILUMA™ et IQOS ILUMA PRIME™.
- N'utilisez pas IQOS ILUMA™ ou IQOS ILUMA PRIME™ lorsque l'utilisation d'appareils électroniques est interdite.
- Ne chargez pas et n'utilisez pas IQOS ILUMA™, IQOS ILUMA PRIME™ ou leurs accessoires s'ils sont endommagés, altérés ou cassés.
- N'utilisez pas IQOS ILUMA™, IQOS ILUMA PRIME™ si la batterie semble fuir.
- Chargez IQOS ILUMA™ et IQOS ILUMA PRIME™ uniquement à l'intérieur, comme indiqué par le symbole , et en utilisant le câble de chargement (fourni dans la boîte) et l'adaptateur secteur (fourni dans la boîte) approuvés par le fabricant. N'utilisez pas d'accessoires non approuvés par le fabricant. Reportez-vous à la section « Données techniques » et au site www.iqos.com pour les détails applicables au kit de mobilité que vous avez acheté.
- Ne chargez ce produit qu'en utilisant une très basse tension de sécurité. Consultez la section « Données techniques » de ce mode d'emploi pour plus de détails.
- N'utilisez pas, ne chargez pas et ne stockez pas IQOS ILUMA™ ou IQOS ILUMA PRIME™ dans des endroits à température élevée (comme à l'intérieur d'une voiture en été, ou à proximité de sources de chaleur telles que des radiateurs ou des feux).

- N'utilisez pas IQOS ILUMA™ ou IQOS ILUMA PRIME™ à proximité de matériaux, liquides et gaz inflammables.
- IQOS ILUMA™, IQOS ILUMA PRIME™, l'adaptateur secteur et le câble de chargement ne doivent jamais entrer en contact avec de l'eau et/ou avec d'autres liquides. Ne les touchez pas s'ils sont mouillés ou immergés dans un liquide.
- Ne nettoyez pas l'appareil avec un produit de nettoyage.
- Nettoyez régulièrement le port de chargement USB de l'IQOS ILUMA™ et de l'IQOS ILUMA PRIME™ pour éviter l'accumulation de matières extérieures (telles que des particules de poussière), et inspectez le port USB pour retirer tout corps étranger avant d'utiliser le connecteur USB.
- Manipulez avec soin. Ne faites pas tomber IQOS ILUMA™ ou IQOS ILUMA PRIME™ et évitez les chocs violents.
- Ce produit ne contient aucune pièce pouvant être réparée par l'utilisateur. N'essayez pas d'ouvrir, de modifier, de faire la maintenance ou de réparer un composant d'IQOS ILUMA™ ou d'IQOS ILUMA PRIME™, ni de remplacer un composant ou une batterie.
- Les stylets et chargeurs de poche IQOS ILUMA™ et IQOS ILUMA PRIME™ ne sont pas compatibles avec les précédentes générations IQOS (IQOS 2.4, IQOS 2.4 PLUS, IQOS 3 ou IQOS 3 DUO). N'essayez pas de charger le

stylet IQOS ILUMA™ ou IQOS ILUMA PRIME™ avec un chargeur de poche d'une génération antérieure. N'essayez pas de charger un stylet de génération précédente avec le chargeur de poche IQOS ILUMA™ ou IQOS ILUMA PRIME™.

- N'utilisez pas ce produit s'il a été exposé à une chaleur ou à une humidité excessive.
- Ne touchez pas IQOS ILUMA™ ou IQOS ILUMA PRIME™ et/ou leurs accessoires s'ils surchauffent, dégagent de la vapeur, s'enflamment ou brûlent. Si cela est faisable et possible, éteignez-les ou coupez l'alimentation électrique prudemment.
- N'essayez jamais d'insérer un autre objet qu'une RECHARGE DE TABAC CONÇUE SPÉCIFIQUEMENT dans la chambre de chauffage.
- L'appareil ne peut être utilisé que dans la fourchette thermique $>0\text{ }^{\circ}\text{C}/<40\text{ }^{\circ}\text{C}$.
- Les RECHARGES DE TABAC CONÇUES SPÉCIFIQUEMENT sont à usage unique et ne doivent jamais être réutilisées, allumées avec une allumette, un briquet ou n'importe quelle autre source de flamme.

Risques liés à la batterie

IQOS ILUMA™ et IQOS ILUMA PRIME™ sont alimentés par des batteries scellées au lithium-ion (Li-on). Dans des conditions normales d'utilisation, la batterie est scellée. Si le liquide de la batterie fuit, suivez ces précautions :

- En cas d'ingestion de liquide provenant d'une fuite de batterie, consultez immédiatement un médecin. Ne provoquez pas de vomissements et n'ingérez aucune nourriture ni boisson.

- En cas d'inhalation de vapeur provenant d'une fuite de batterie, respirez à l'air libre et consultez un médecin.
- Si du liquide provenant d'une fuite de batterie entre en contact avec la peau, lavez la zone touchée, y compris les mains et ne vous touchez pas les yeux.
- Si du liquide provenant d'une fuite de batterie entre en contact avec les yeux, rincez immédiatement à l'eau courante pendant au moins 15 minutes puis consultez immédiatement un médecin.

▲ PRÉCAUTION Risque de brûlure thermique

Le non-respect de ces avertissements et instructions de sécurité peut entraîner des brûlures thermiques :

- Conservez IQOS ILUMA™, IQOS ILUMA PRIME™ et les recharges de tabac conçues spécifiquement dans un endroit propre, sec et frais.
- N'exposez pas IQOS ILUMA™, IQOS ILUMA PRIME™ et les recharges de tabac conçues spécifiquement à des conditions d'humidité élevée ou à la lumière directe du soleil.
- N'utilisez pas les recharges conçues spécifiquement si elles ont été exposées à une chaleur ou à une humidité excessive.
- Ne retirez pas une recharge conçue spécifiquement en cours d'utilisation.

▲ PRÉCAUTION Risque de réaction allergique

- L'utilisation d'IQOS ILUMA™ ou d'IQOS ILUMA PRIME™ et des recharges de tabac conçues spécifiquement peut provoquer une réaction allergique, telle qu'un gonflement du visage, des lèvres, de la langue, des gencives, de la gorge ou du corps, des difficultés à respirer ou une respiration sifflante.
- Cessez d'utiliser IQOS ILUMA™ ou IQOS ILUMA PRIME™ et les recharges de tabac conçues spécifiquement et consultez immédiatement un médecin si vous présentez l'un des symptômes listés ci-dessus, car ils peuvent indiquer une réaction allergique grave.

Utilisation des recharges de tabac conçues spécifiquement

- Utilisez uniquement IQOS ILUMA™ et IQOS ILUMA PRIME™ avec les recharges de tabac conçues spécifiquement pour les appareils IQOS ILUMA™ et IQOS ILUMA PRIME™.
- N'utilisez jamais IQOS ILUMA™ ou IQOS ILUMA PRIME™ avec une cigarette ou des produits similaires.
- Ne modifiez en aucun cas les recharges de tabac conçues spécifiquement de quelque manière que ce soit. N'ajoutez aucune substance aux recharges de tabac conçues spécifiquement. Cela pourrait vous être préjudiciable.

Stockage

- L'appareil doit être stocké dans un endroit propre, sec et frais. Ne pas placer dans des températures supérieures à 60°C.
- Placez l'appareil dans un endroit inaccessible aux enfants.

Signalement d'effets indésirables ou d'incidents

- Si vous ressentez un effet indésirable sur votre santé lors de l'utilisation d'IQOS ILUMA™, d'IQOS ILUMA PRIME™ et/ou des recharges de tabac conçues spécifiquement, consultez un professionnel de la santé.
- Vous pouvez signaler directement tout effet indésirable ou incident en contactant votre service client local (vous trouverez les coordonnées dans la brochure Service client et Garantie). Le signalement d'effets secondaires nous permet de collecter de plus amples informations sur la sécurité de ce produit.
- Pour plus d'informations, rendez-vous sur www.iqos.com

DONNÉES TECHNIQUES

Stylets :

IQOS ILUMA™ et IQOS ILUMA PRIME™
Modèle C1402

Type de batterie : Batterie rechargeable Li-ion

Alimentation : 5 V  1,6 A

Chargeur de poche :

IQOS ILUMA PRIME™
Modèle C1502

Type de batterie : Batterie rechargeable Li-ion

Alimentation : 5 V  2 A

Bluetooth® 5.0


Chargeur de poche :

IQOS ILUMA™
MODÈLE M0001

Type de batterie : Batterie rechargeable Li-ion

Alimentation : 5 V  2 A

Bluetooth® 5.0

Les chargeurs de poche d'IQOS ILUMA™ et d'IQOS ILUMA PRIME™ sont marqués du symbole  suivi de « SxxAxx », qui indique que les chargeurs de poche d'IQOS ILUMA™ et d'IQOS ILUMA PRIME™ ne peuvent être chargés qu'en utilisant l'un des modèles d'adaptateur secteur approuvés.

Adaptateurs secteur :

Modèles : S52A21, S21A20, S21A22, S21A23, S21A25, S21A27, S82A40, S82A41, S82A42, S82A43, S82A45, S82A46

Alimentation : 100 V-240 V~50-60 Hz 0.3 A

Sortie : 5 V  2 A

Puissance de sortie : 10 W


Efficacité active moyenne : 79,0 %

Consommation en veille : <0,09 W

Utiliser avec un câble de chargement

INFORMATION RELATIVE AU RECYCLAGE DES IQOS ILUMA™ ET IQOS ILUMA PRIME™

Valable dans toute l'Union européenne et AELE

 Ce symbole sur le produit ou sur son emballage indique que ce produit et ses parties individuelles (y compris les batteries) ne doivent pas être éliminés avec les autres déchets ménagers. Il est de votre responsabilité de vous débarrasser de vos équipements usagés en les remettant à un point de collecte dédié au recyclage des déchets d'équipements électriques et électroniques. Les batteries qui ne sont pas incorporées dans l'équipement doivent être retirées et recyclées séparément avant de déposer l'appareil en point de collecte. Elles peuvent être rapportées gratuitement au point de vente. Il est de votre responsabilité de supprimer au préalable les données personnelles de l'appareil jeté.

Réutilisation, recyclage et autres réparations

Le tri sélectif et le recyclage de vos équipements usagés (y compris les batteries) contribuent à préserver les ressources naturelles et à assurer leur recyclage de manière à protéger la santé humaine et l'environnement. La mise au rebut d'équipements usagés en tant que déchets ménagers non triés (par exemple par incinération ou remblai) peut avoir des effets négatifs sur l'environnement et la santé humaine. Dès que cela est possible, les propriétaires peuvent confier leurs équipements usagés à des structures de reprise ou de collecte gérées par les collectivités territoriales de gestion des déchets.

Cela garantit une élimination appropriée des anciens appareils. Pour plus d'informations sur les endroits où vous pouvez déposer vos équipements usagés pour le recyclage, veuillez contacter votre mairie, votre service d'élimination des déchets ménagers local ou le magasin où vous avez acheté le produit.

Pour la Suisse :

Les propriétaires d'appareils et de batteries usagés, achetés auprès de Philip Morris Switzerland Sàrl, peuvent les rapporter gratuitement dans n'importe quelle Boutique IQOS en Suisse.

INSTRUCTIONS DE RETRAIT DE LA BATTERIE (POUR ÉLIMINATION ET RECYCLAGE)

Les batteries ne doivent pas être retirées par le consommateur. À la fin de la vie du produit, seul un recycleur agréé peut retirer les batteries en toute sécurité, en respectant les étapes suivantes.

Chargeur de poche (modèle C1502) IQOS ILUMA PRIME™

Étape 1 : L'appareil doit être complètement déchargé avant démontage.

Étape 2 : Retirez/décolliez le bloc de caoutchouc de l'enveloppe du chargeur de poche.

Étape 3 : Retirez les deux vis.

Étape 4 : Retirez l'enveloppe du chargeur en la faisant glisser verticalement et en l'éloignant lentement du boîtier métallique, puis retirez les 2 vis du châssis.

Étape 5 : Détachez tous les circuits imprimés flexibles ainsi que le connecteur pour pouvoir retirer la carte de circuit imprimé du chargeur.

Étape 6 : Retirez la batterie en la soulevant vers le haut et jetez-la conformément aux réglementations locales.

Chargeur de poche IQOS ILUMA™ (Modèle M0001) :

Étape 1 : L'appareil doit être complètement déchargé avant de le démonter.

Étape 2 : Retirez le couvercle cosmétique avec les doigts.

Étape 3 : Ouvrez le clapet et dévissez les vis inférieure et supérieure.

Étape 4 : Retirez le boîtier du chargeur.

Étape 5 : Dévissez la carte de circuit électronique (1 seule vis).

Étape 6 : Débranchez le connecteur de la batterie sur la carte de circuit. Ne coupez pas les fils de la batterie.

Étape 7 : Retirez la batterie en la faisant basculer vers le haut et jetez-la conformément aux réglementations locales.

Stylets IQOS ILUMA™ et IQOS ILUMA PRIME™ (modèle C1402) :

Étape 1 : L'appareil doit être complètement déchargé avant démontage.

Étape 2 : Ouvrez l'anneau.

Étape 3 : Ouvrez le capuchon de retenue et sortez l'assemblage hors du boîtier.

Étape 4 : Détachez la languette de la batterie et soulevez-la.

Étape 5 : Retirez la batterie et jetez-la conformément aux réglementations locales.

Déclaration de conformité

Par la présente, Philip Morris Products S.A. déclare que IQOS ILUMA™ et IQOS ILUMA PRIME™ sont conformes aux exigences essentielles et aux autres dispositions pertinentes de la directive 2014/53/UE. La déclaration officielle de conformité peut être consultée à l'adresse : www.pmi.com/declarationofconformity

IQOS ILUMA™ et IQOS ILUMA PRIME™ fonctionnent dans la bande de fréquences 2,402 –2,480 GHz avec une puissance de sortie RF maximale de 10 dBm.

Cet appareil est conforme aux limites d'exposition RF et a été évalué conformément aux conditions d'exposition portable selon la norme EN 62311:2008.

Conçu et fabriqué sous l'autorité de Philip Morris Products S.A., Quai Jeanrenaud 3, 2000 Neuchâtel, Suisse.

Suisse :

Importé par Philip Morris Products Sàrl,
Quai Jeanrenaud 3, 2000 Neuchâtel (Suisse)



La marque et les logos Bluetooth® sont des marques déposées appartenant à Bluetooth SIG, Inc. et toute utilisation de ces marques par Philip Morris Products SA et ses sociétés affiliées est soumise à une licence. Les autres marques et noms commerciaux sont ceux de leurs propriétaires respectifs.

Des informations complémentaires sur la licence du micrologiciel pour IQOS ILUMA™ et IQOS ILUMA PRIME™ sont disponibles sur www.iqos.com.

Tous les appareils répertoriés dans ces avertissements et instructions de sécurité ne sont pas inclus dans ce kit de mobilité.