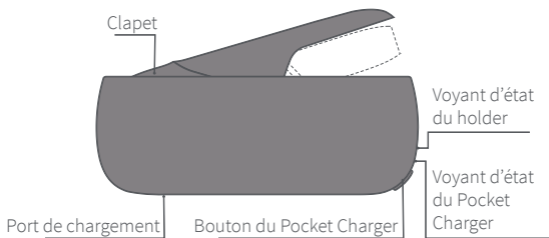


IQOS

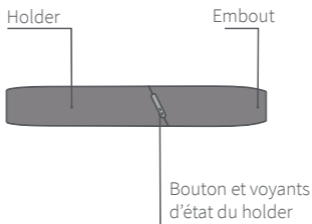
Mode d'emploi

IQOS 3 DUO

Pocket Charger IQOS™ 3 DUO*

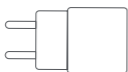


Holder IQOS 3 DUO*

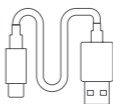


*IQOS 3 DUO est compatible avec IQOS 3

Chargement et nettoyage



Adaptateur USB



Câble USB



Outil de nettoyage IQOS



Sticks de nettoyage IQOS

SERVICE CLIENT

Pour consulter le mode d'emploi complet et contacter le service client, rendez-vous sur

www.iqos.com

IQOS
CARE+PLUS

Services étendus pour les utilisateurs d'IQOS

www.iqos.com/careplus**

** IQOS CARE PLUS peut ne pas être disponible dans votre pays.

CONNECTEZ-VOUS À IQOS

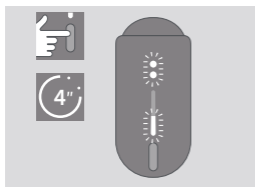
Téléchargez l'application IQOS Connect sur Google Play pour en savoir plus sur IQOS*



* Google Play et le logo Google Play sont des marques commerciales de Google LLC.

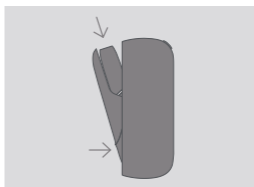
* L'application IQOS Connect peut ne pas être disponible dans votre pays.

Pour commencer



ALLUMEZ

Appuyez sur le bouton du Pocket Charger IQOS 3 DUO pendant 4 secondes puis relâchez ; les voyants d'état du holder et du Pocket Charger s'allument progressivement.



CHARGEZ LE HOLDER

Insérez le holder IQOS 3 DUO dans le Pocket Charger IQOS 3 DUO puis fermez pour charger.

Le voyant d'état de l'appareil indique le niveau de recharge du holder.

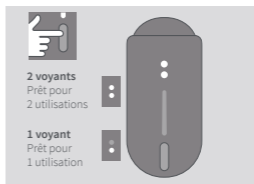
Vérifiez l'état du holder



VÉRIFIEZ L'ÉTAT DU HOLDER

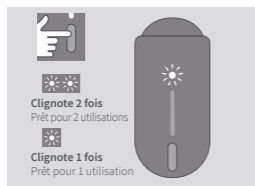
Appuyez sur le bouton de l'appareil puis relâchez.

Les voyants du holder indiquent le niveau de la batterie du holder IQOS 3 DUO.



VÉRIFIEZ L'ÉTAT DU HOLDER SUR LE POCKET CHARGER IQOS 3 DUO

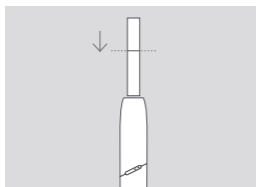
Appuyez sur le bouton du Pocket Charger puis relâchez pour vérifier le niveau de batterie du holder IQOS 3 DUO.



VÉRIFIEZ L'ÉTAT DU HOLDER SUR LE POCKET CHARGER IQOS 3

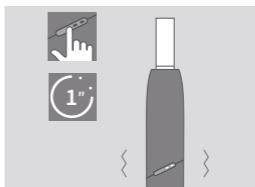
Appuyez sur le bouton du Pocket Charger puis relâchez pour vérifier le niveau de la batterie du holder IQOS 3 DUO.

Comment utiliser votre IQOS 3 DUO



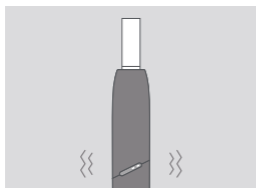
1. INSÉREZ LE STICK DE TABAC HEETS™

Insérez et pressez doucement le stick de tabac HEETS™ jusqu'à la ligne du filtre, le filtre tourné vers l'extérieur.



2. CHAUFFEZ

Maintenez le bouton du holder enfoncé jusqu'à ce que l'appareil IQOS 3 DUO vibre et que le ou les voyants clignotent en blanc.



3. COMMENCEZ L'UTILISATION

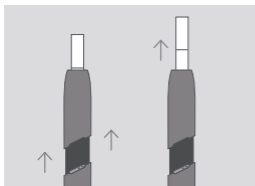
Commencez l'utilisation lorsque l'IQOS 3 DUO vibre deux fois.



4. FIN IMMINENTE

Pour signaler les 30 dernières secondes ou les deux dernières bouffées, le holder IQOS 3 DUO vibre deux fois et le ou les voyants clignotent en blanc.

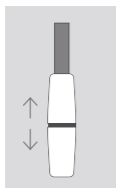
Comment utiliser votre IQOS 3 DUO



5. RETIREZ LE STICK DE TABAC HEETS™

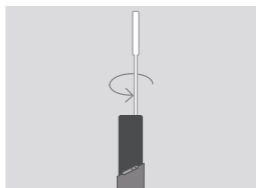
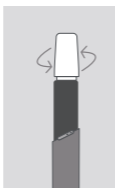
Faites glisser l'embout vers le haut puis retirez le stick de tabac HEETS™ usagé.

Comment nettoyer le holder



1. UTILISEZ L'OUTIL DE NETTOYAGE IQOS

Faites glisser l'embout vers le haut et retirez-le complètement. Laissez le holder refroidir, insérez l'outil de nettoyage IQOS et tournez doucement.

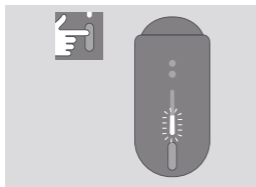


2. UTILISEZ LE STICK DE NETTOYAGE IQOS

Insérez le stick de nettoyage IQOS pour nettoyer l'intérieur du holder.

Ne touchez pas la lame chauffante avec le stick de nettoyage IQOS.

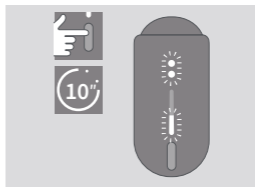
Astuces rapides



VÉRIFIER L'ÉTAT DU POCKET CHARGER

Appuyez sur le bouton du Pocket Charger et relâchez pour vérifier le niveau de la batterie.

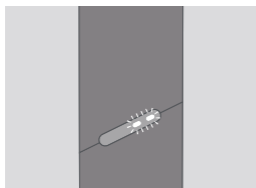
Le voyant s'allume pour indiquer le niveau de la batterie.



RÉINITIALISER

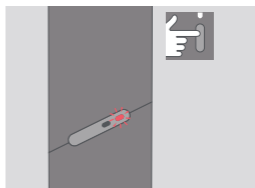
Appuyez sur le bouton du Pocket Charger jusqu'à ce que les voyants s'éteignent, puis relâchez.

Tous les voyants d'état S'ÉTEIGNENT, clignent deux fois et s'allument progressivement pour confirmer la RÉINITIALISATION.



DOUBLE CLIGNOTEMENT BLANC

IQOS n'est pas dans sa fourchette thermique de fonctionnement (0°C/50°C) ou bien le holder doit être inséré dans le Pocket Charger, le clapet fermé, jusqu'à la recharge complète.



VOYANT ROUGE CLIGNOTANT

Réinitialisez IQOS 3 DUO. Si le clignotement persiste, veuillez contacter le service client.

IQOS



Ce symbole indique que la prudence est requise lors de l'utilisation du produit.

AVERTISSEMENTS DE SÉCURITÉ ET INSTRUCTIONS

VEUILLEZ LIRE TOUS LES AVERTISSEMENTS DE SÉCURITÉ ET INSTRUCTIONS AVANT UTILISATION POUR RÉDUIRE LE RISQUE DE BLESSURE.

Tous les avertissements de sécurité et les instructions incluses dans ce document ne peuvent pas couvrir toutes les circonstances possibles. Les utilisateurs doivent donc faire preuve de prudence et de précaution.

Conservez ce document d'instructions de sécurité pour consulter des informations importantes ultérieurement.

Utilisateurs prévus

- IQOS™ et les *sticks de tabac HEETS™* sont réservés exclusivement aux adultes de 18 ans révolus.
- IQOS et les *sticks de tabac HEETS™* sont destinés aux adultes actuellement fumeurs, de 18 ans révolus, qui, autrement, continueraient à fumer.
- Les enfants et les adolescents ne doivent en aucun cas utiliser IQOS ni les *sticks de tabac HEETS™*, quelles que soient les circonstances.
- IQOS ou les *sticks de tabac HEETS™* ne sont pas destinés à être utilisés par des personnes souffrant de troubles physiques, sensoriels ou mentaux, ou d'un manque d'expérience et de connaissances, sauf si elles bénéficient d'une surveillance ou d'instructions pour leur utilisation et qu'elles comprennent les risques encourus.

Tabac et nicotine

- Les *sticks de tabac HEETS™* contiennent de la nicotine, qui crée une dépendance.
- IQOS et les *sticks de tabac HEETS™* ne sont pas sans risques. La meilleure façon de réduire les risques pour la santé liés au tabac consiste à renoncer complètement à toute consommation de tabac et de nicotine.
- Parmi les effets indésirables signalés par certains utilisateurs d'IQOS et des *sticks de tabac HEETS™* peuvent être constatés des douleurs abdominales, des douleurs thoraciques, une sensation d'étouffement, de la toux, des difficultés respiratoires, des étourdissements, des sécheresses buccales, une gorge sèche, des gingivites, des maux de tête, des malaises, un encombrement des voies nasales, des nausées, des irritations buccales, des palpitations, une irritation de la gorge et des vomissements.
- Les produits à base de nicotine ne doivent pas être utilisés par des personnes qui ont, ou qui sont susceptibles d'avoir des maladies cardiaques, qui sont diabétiques, épileptiques ou qui souffrent de convulsions.
- Les produits à base de nicotine ne doivent pas être utilisés pendant la grossesse ou pendant l'allaitement. Si vous êtes enceinte, que vous allaitez ou que vous pensez être enceinte, vous devez complètement cesser de consommer des produits du tabac et de la nicotine.

- L'arrêt du tabac ou l'adoption de IQOS, ou d'autres produits à base de nicotine, peut nécessiter un ajustement de la posologie de certains médicaments (p. ex. la théophylline, la clozapine, le ropinirole).
- Si vous avez des questions concernant l'utilisation d'IQOS en raison d'un problème de santé existant, vous devriez consulter un professionnel de santé.

▲ INFORMATIONS IMPORTANTES SUR LA SÉCURITÉ

▲ AVERTISSEMENT RISQUES D'ÉTOUFFEMENT ET D'INGESTION


Tenez IQOS et les *sticks de tabac HEETS™* systématiquement hors de portée des enfants.

- RISQUE D'ÉTOUFFEMENT - Les accessoires IQOS et les *sticks de tabac HEETS™* contiennent de petites pièces.
- DANGER D'INGESTION - En cas d'ingestion d'un *stick de tabac HEETS™*, consultez immédiatement un médecin compte tenu du risque d'intoxication à la nicotine.

▲ AVERTISSEMENT RISQUES LIÉS À L'ÉLECTRONIQUE ET AUX BATTERIES

Risques électroniques

Le non-respect de ces avertissements et instructions de sécurité peut entraîner un incendie, une explosion, un choc électrique, des blessures ou des dommages au produit ou à d'autres biens :

- Seuls les utilisateurs prévus doivent utiliser IQOS.
- Ne rechargez le Pocket Charger IQOS qu'avec le modèle d'adaptateur secteur IQOS approuvé et inclus dans la boîte, ou disponible dans vos magasins IQOS locaux ou en ligne. Consultez la section Données techniques de ce guide de l'utilisateur pour connaître la liste des modèles d'adaptateurs secteur IQOS approuvés.
- N'utilisez pas IQOS avec des accessoires tiers.
- Ne chargez le Pocket Charger IQOS qu'en utilisant une très basse tension de sécurité. Voir la section Données techniques de ce guide de l'utilisateur pour plus d'informations sur la tension.
- N'utilisez pas IQOS si l'utilisation d'appareils électroniques est interdite.
- Chargez le Pocket Charger IQOS uniquement à l'intérieur, comme indiqué par le symbole .
- N'utilisez pas IQOS et ne chargez pas le Pocket Charger IQOS et/ou les accessoires IQOS s'ils sont endommagés, altérés ou cassés.

- N'utilisez pas IQOS si la batterie semble fuir.
- N'utilisez pas, ne chargez pas et ne laissez pas IQOS dans des endroits à température élevée (comme à l'intérieur d'une voiture en été, ou à proximité de sources de chaleur telles que des radiateurs ou des feux).
- N'utilisez pas IQOS en présence de matériaux, liquides ou gaz inflammables.
- N'immergez jamais IQOS ou ses accessoires et ne les mettez jamais en contact avec de l'eau et/ou d'autres liquides. Ne touchez pas IQOS et/ou ses accessoires s'ils sont mouillés ou immergés dans un liquide.
- Ne jetez jamais IQOS et/ou ses accessoires avec les autres déchets ménagers, car ils pourraient entrer en contact avec de l'eau et/ou d'autres liquides.
- Nettoyez régulièrement le port de chargement USB du Pocket Charger IQOS pour éviter l'accumulation de matières extérieures (telles que des particules de poussière).
- Débranchez IQOS et/ou ses accessoires de toute source d'alimentation s'il surchauffe, dégage de la vapeur, s'enflamme ou brûle pendant la charge.
- Ne touchez pas IQOS et/ou ses accessoires s'ils surchauffent, dégagent de la vapeur, s'enflamment ou brûlent.
- Manipulez avec soin. Ne faites pas tomber IQOS et évitez les chocs violents.
- N'essayez pas d'ouvrir, de réparer, ou de modifier un composant d'IQOS, ni de remplacer un de ses composants ou sa batterie.
- N'utilisez IQOS qu'à des températures ambiantes comprises entre 0° et 50°C.

Risques liés à la batterie

IQOS est alimenté par des batteries scellées lithium-ion (Li-on). Dans des conditions normales d'utilisation, la batterie est scellée.

- Si vous avalez du liquide provenant d'une fuite de batterie, consultez immédiatement un médecin. Ne provoquez pas de vomissements et n'ingérez aucune nourriture ni boisson.
- En cas d'inhalation de vapeur provenant du liquide de la batterie qui a fui, respirez à l'air frais et consultez un médecin.
- Si du liquide provenant d'une fuite de batterie entre en contact avec la peau, lavez-vous les mains et ne vous touchez pas les yeux.
- Si du liquide provenant d'une fuite de la batterie entre en contact avec les yeux, rincez immédiatement à l'eau courante pendant au moins 15 minutes puis consultez immédiatement un médecin.

▲ PRÉCAUTION RISQUE DE BRÛLURE THERMIQUE

Le non-respect de ces avertissements et instructions de sécurité peut entraîner des brûlures thermiques :

- Conservez IQOS et les *sticks de tabac HEETS™* dans un endroit propre, sec et frais.
- N'exposez ni IQOS ni les *sticks de tabac HEETS™* à des conditions d'humidité élevée ou à la lumière directe du soleil.
- N'utilisez pas les *sticks de tabac HEETS™* qui ont été exposés à une chaleur ou à une humidité excessive.
- Ne retirez pas un *stick de tabac HEETS™* en cours d'utilisation.
- N'essayez jamais de toucher la lame chauffante d'IQOS.

▲ PRÉCAUTION RISQUE DE RÉACTION ALLERGIQUE

- L'utilisation d'IQOS et des *sticks de tabac HEETS™* peut provoquer l'une des réactions allergiques suivantes : un gonflement du visage, des lèvres, de la langue, des gencives, de la gorge ou du corps, difficultés à respirer ou respiration sifflante.
- Cessez d'utiliser IQOS et les *sticks de tabac HEETS™* et consultez immédiatement un médecin si vous présentez l'un des symptômes listés ci-dessus, car ils peuvent indiquer une réaction allergique grave.

UTILISATION EXCLUSIVE DE STICKS DE TABAC HEETS™

- Achetez uniquement IQOS et les *sticks de tabac HEETS™* dans vos magasins IQOS locaux ou en ligne ou auprès des revendeurs agréés.
- Utilisez uniquement les *sticks de tabac HEETS™* avec IQOS. N'utilisez jamais IQOS avec une cigarette ou des produits similaires qui ne sont pas approuvés pour être utilisés avec IQOS. Cela pourrait vous être préjudiciable.
- Ne modifiez pas les *sticks de tabac HEETS™* de quelque manière que ce soit. N'ajoutez aucune substance aux *sticks de tabac HEETS™*. Cela pourrait vous être préjudiciable.

Signalement d'effets indésirables

- Si vous ressentez un effet indésirable sur la santé lors de l'utilisation d'IQOS et/ou des *sticks de tabac HEETS™*, consultez un professionnel de la santé.
- Vous pouvez signaler tout événement indésirable ou incident directement en contactant votre service client local (les coordonnées se trouvent dans la brochure Service client & Garanties). Le signalement d'effets secondaires nous permet de collecter de plus amples informations sur la sécurité de ce produit.
- Pour plus d'informations, rendez-vous sur www.iqos.com

INFORMATIONS SUR L'ÉLIMINATION D'IQOS

Valide dans toute l'Union européenne et dans l'EEE



Ce symbole sur le produit ou sur son emballage indique que ce produit et ses parties individuelles (y compris les batteries) ne doivent pas être éliminés avec les autres déchets ménagers. Il est de votre responsabilité de vous débarrasser de vos équipements usagés en les remettant à un point de collecte dédié au recyclage des déchets d'équipements électriques et électroniques. Les batteries usagées peuvent être rapportées gratuitement au point de vente.

Le tri sélectif et le recyclage de vos équipements usagés (y compris les batteries) contribuent à préserver les ressources naturelles et à assurer leur recyclage de manière à protéger la santé humaine et l'environnement. La mise au rebut d'équipements usagés en tant que déchets ménagers non triés (par exemple par incinération ou remblai) peut avoir des effets négatifs sur l'environnement et la santé humaine.

DONNÉES TECHNIQUES

Appareil :

IQOS 3 modèle A1404 /

IQOS 3 Modèle A1406/

Type de batterie :

Batterie rechargeable Li-ion

Alimentation : 5V 1,6A

Pocket Charger :

IQOS 3 modèle A1504 /

IQOS 3 Modèle A1505/

Type de batterie :

Batterie rechargeable Li-ion

Alimentation : 5V 2A

Bluetooth® 4.1

Le Pocket Charger IQOS est marqué du symbole suivi de « SxxA2x », qui indique que le Pocket Charger IQOS ne peut être chargé qu'en utilisant l'un des modèles d'adaptateur secteur IQOS approuvés listés ci-dessous.

Adaptateur d'alimentation AC IQOS

Modèle : S52A21, S21A20, S21A22, S21A23, S21A25, S21A27

Alimentation : 100 V-240 V ~ 50/60 Hz 0,3 A

Sortie : 5.0V 2.0 A

Puissance de sortie : 10,0 W

Rendement actif moyen : 79,0 %

Consommation en veille : <0,09 W

Câble USB Type C

INSTRUCTIONS DE RETRAIT DE LA BATTERIE (POUR ÉLIMINATION ET RECYCLAGE)

Les batteries ne doivent pas être retirées par le consommateur. À la fin de la vie du produit, seul un recycleur agréé peut retirer les batteries en toute sécurité en respectant les étapes suivantes.

Pocket Charger IQOS 3 DUO (A1505) :

Étape 1 : Le Pocket Charger doit être complètement déchargé avant le démontage. Retirez le couvercle, puis retirez la vis des deux côtés.

Étape 2 : Détachez le chargeur de la coque.

Étape 3 : Dévissez pour retirer le dispositif de maintien.

Étape 4 : Détachez tous les circuits imprimés flexibles et tous les connecteurs pour retirer le circuit imprimé du chargeur.

Étape 5 : Retirez la batterie et jetez-la conformément aux réglementations locales.

Holder IQOS 3 DUO (A1406) :

Étape 1 : L'holder doit être complètement déchargé avant le démontage. Retirez le boîtier antérieur du holder.

Étape 2 : Retirez le boîtier postérieur du holder.

Étape 3 : Retirez le bouton On/Off du holder.

Étape 4 : Retirez la colle et la soudure pour détacher la batterie de la partie centrale et du boîtier. La partie centrale doit être découpée en raison de la colle.

Étape 5 : Retirez la batterie et jetez-la conformément aux réglementations locales.

Par la présente, Philip Morris Products S.A. déclare que l'IQOS 3 DUO est conforme aux exigences essentielles et aux autres dispositions pertinentes de la directive 2014/53/UE. La déclaration officielle de conformité peut être consultée à l'adresse : www.pmi.com/declarationofconformity

L'IQOS 3 DUO modèle A1505 fonctionne dans la bande de fréquences 2,402 –2,480 GHz avec une puissance de sortie RF maximale de 10,0 dBm. Le modèle IQOS 3 DUO A1505 est équipé d'un tag NFC passif qui fonctionne à une bande de fréquence de 13,56 MHz.

Conçu et fabriqué sous l'autorité de Philip Morris Products SA, Quai Jeanrenaud 3, 2000 Neuchâtel, Suisse.



La marque et les logos Bluetooth® sont des marques déposées appartenant à Bluetooth SIG, Inc. et toute utilisation de ces marques par Philip Morris Products SA et ses sociétés affiliées est soumise à une licence. Les autres marques et noms commerciaux sont ceux de leurs propriétaires respectifs.

