IQOS

Benutzerhandbuch

IQOS 3 MULTI

So benutzen Sie Ihr IQOS™ Multi

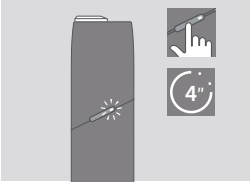

1. EINSCHALTEN

Halten Sie die On-/Off-Taste am IQOS Multi 4 Sekunden lang gedrückt und lassen Sie sie dann los; die Ladestatus LED und die Status LED blinken.

2. ÖFFNEN

Drehen Sie den Riegel gegen den Uhrzeigersinn.

IQOS 3 Multi

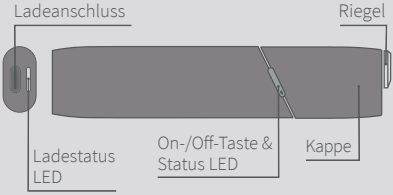

So benutzen Sie Ihr IQOS Multi

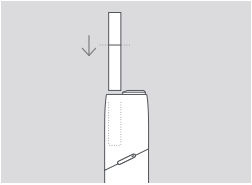

3. TABAKSTICK EINSETZEN

Setzen Sie den Tabakstick ein und schieben Sie ihn sanft bis zur aufgedruckten Linie in das IQOS Multi.

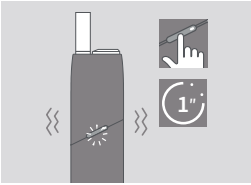

4. TABAKERHITZUNG STARTEN

Halten Sie die On-/Off-Taste gedrückt, bis das IQOS Multi vibriert und die Status LED weiss pulsiert.

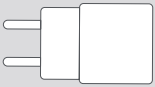

USB-Netzteil

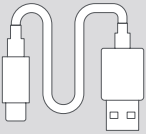

USB-Kabel

So benutzen Sie Ihr IQOS Multi

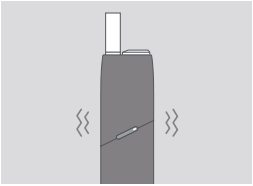

5. VERWENDUNG STARTEN

Sie können das IQOS Multi verwenden, sobald dieses zwei Mal vibriert und die Status LED dauerhaft weiss leuchtet.

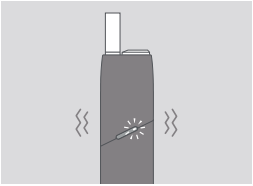

6. ENDE DER TABAKERHITZUNG

Um die letzten 30 Sekunden der Nutzungsdauer zu signalisieren, vibriert das IQOS Multi zwei Mal und die Status LED pulsiert erneut weiss.

IQOS Cleaning Tool



IQOS Cleaning Sticks

So benutzen Sie Ihr IQOS Multi

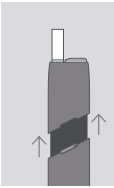

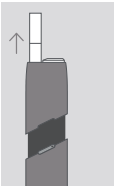

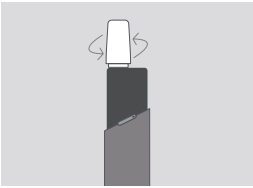

7. TABAKSTICK ENTFERNEN

Schieben Sie die Kappe nach oben und entfernen Sie dann den Tabakstick.

REINIGEN

Schieben Sie die Kappe nach oben und entfernen Sie sie vollständig. Setzen Sie das IQOS Cleaning Tool auf und drehen Sie es vorsichtig. Für eine optimale Leistung und gleichbleibenden Geschmack reinigen Sie ihr Gerät täglich.

ENTDECKEN SIE IQOS

Die vollständige Bedienungsanleitung und Informationen zu IQOS CARE finden Sie auf **www.iqos.com**

Laden Sie die IQOS Connect App (in Deutschland nicht verfügbar) auf Google Play* herunter.

GET IT ON Google Play

*Google Play und das Google Play Logo sind Markenzeichen von Google LLC.

*Möglicherweise ist die IQOS Connect App nicht in Ihrem Land verfügbar.

Nützliche Hinweise

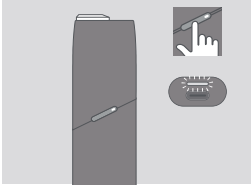

ÜBERPRÜFEN DES LADESTATUS

Drücken Sie die On-/Off-Taste des IQOS Multi kurz, um den Ladestatus zu überprüfen.

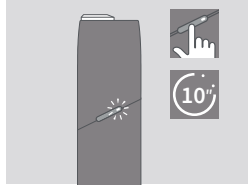

ZURÜCKSETZEN

Halten Sie die On-/Off-Taste des IQOS Multi 10 Sekunden lang gedrückt und lassen Sie sie dann los; die Ladestatus LED und die Status LED leuchten langsam auf, blinken zwei Mal und leuchten erneut langsam auf, um zu bestätigen, dass das System zurückgesetzt wurde.

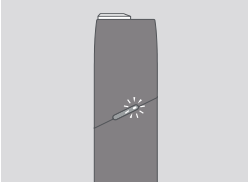

DIE LED BLINKT ZWEI MAL WEISS

Das IQOS Multi befindet sich ausserhalb des empfohlenen Temperaturbereichs (<0°C/>50°C). Warten Sie, bis sich das IQOS Multi wieder im empfohlenen Temperaturbereich befindet.

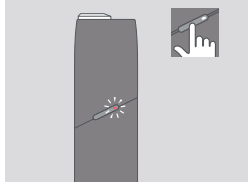

DIE LED BLINKT ROT

Setzen Sie das IQOS Multi zurück. Wenn die LED nicht aufhört zu blinken, wenden Sie sich an IQOS CARE.

IQOS

Dieses Symbol weist darauf hin, dass die Verwendung des Produkts mit Vorsicht erfolgen muss.

SICHERHEITS- UND WARNHINWEISE

DIESE SICHERHEITS- UND WARNHINWEISE BITTE SORGFÄLTIG LESEN, UM VERLETZUNGEN ZU VERMEIDEN.

Diese Sicherheits- und Warnhinweise können nicht alle etwaigen Bedingungen und Situationen abdecken, die auftreten können. Nutzer sollten Vorsicht und Sorgfalt walten lassen.

Bewahren Sie diese Sicherheits- und Warnhinweise auf. Sie enthalten wichtige Informationen.

Vorgesehene Nutzer

- IQOS™ und *HEETS™* Tabaksticks sind ausschliesslich für erwachsene Raucher (18 Jahre oder älter) bestimmt.
- IQOS und *HEETS™* Tabaksticks sind ausschliesslich für erwachsene Raucher (18 Jahre oder älter) gedacht, die sonst weiterhin rauchen würden.
- Kinder und Jugendliche sollten unter keinen Umständen IQOS oder *HEETS™* Tabaksticks verwenden.
- IQOS oder *HEETS™* Tabaksticks sollten nicht von Personen mit eingeschränkten körperlichen, sensorischen bzw. geistigen Fähigkeiten oder mangelnder Erfahrung bzw. fehlenden Kenntnissen verwendet werden, sofern diese keine Anleitung für die Verwendung des Produkts erhalten haben und die damit verbundenen Gefahren nicht verstehen.

Tabak und Nikotin

- *HEETS™* Tabaksticks enthalten Nikotin, das abhängig macht.
- IQOS und *HEETS™* Tabaksticks sind nicht risikofrei. Der beste Weg, um mit Tabak verbundene Gesundheitsrisiken zu reduzieren, ist der vollständige Verzicht auf den Tabak- und Nikotinkonsum.
- Einige Nutzer von IQOS und *HEETS™* Tabaksticks berichteten über Unterleibsschmerzen, Schmerzen im Brustkorb, Erstickungsgefühle, Husten, Atemnot, Schwindelgefühle, Mund- oder Halstrockenheit, Zahnfleischentzündungen, Kopfschmerzen, Unwohlsein, Nasenschmerzen, Übelkeit, Mundreizungen, Herzklopfen, Halsreizungen und Erbrechen.
- Nikotinhaltige Produkte sollten nicht von Personen verwendet werden, die an einer Herzerkrankung leiden oder dafür gefährdet sind, die Diabetiker oder Epileptiker sind oder unter Anfällen leiden.
- Nikotinhaltige Produkte sollten nicht während der Schwangerschaft oder Stillzeit verwendet werden. Wenn Sie schwanger sind, stillen oder glauben, schwanger zu sein, sollten Sie mit dem Tabak- und Nikotinkonsum ganz aufhören.
- Wenn Sie das Rauchen aufgeben oder auf IQOS und HEETS™ Tabaksticks oder andere nikotinhaltige Produkte umsteigen, kann eine Anpassung der Dosierung bestimmter Medikamente (z. B. Theophyllin, Clozapin, Ropinirol) erforderlich werden.
- Wenn Sie Fragen dazu haben, ob sie IQOS und HEETS™ Tabaksticks bei einem bestehenden Krankheitsbild verwenden dürfen, sollten Sie sich an Ihren Arzt wenden.

⚠ WICHTIGE SICHERHEITSINFORMATIONEN

⚠ ACHTUNG **ERSTICKUNGSGEFAHR UND GEFAHR DES VERSCHLUCKENS**

Bewahren Sie IQOS und *HEETS™* Tabaksticks stets ausserhalb der Reichweite von Kindern auf.

- ERSTICKUNGSGEFAHR: IQOS Accessoires und *HEETS™* Tabaksticks enthalten Kleinteile.
- GEFAHR DES VERSCHLUCKENS: Wenn *HEETS™* Tabaksticks oder Teile davon verschluckt werden, suchen Sie umgehend medizinische Hilfe auf, da das Risiko einer Nikotinvergiftung besteht.

⚠ ACHTUNG **ELEKTRONIK- UND BATTERIEBEDINGTE RISIKEN**

Elektronikbedingte Risiken

Ein Nichtbefolgen der Sicherheits- und Warnhinweise kann Feuer, Explosionen, Stromschläge, Verletzungen oder Beschädigungen am Gerät oder an anderen Gegenständen zur Folge haben.

- IQOS sollte ausschliesslich von dafür vorgesehenen Nutzern verwendet werden.
- Laden Sie das IQOS 3 Multi nur mit dem im Lieferumfang enthaltenen USB-Netzteil auf, das auch in IQOS Stores vor Ort oder online erhältlich ist. Im Abschnitt «Technische Daten» dieses Dokuments finden Sie eine Liste der zugelassenen USB-Netzteilmodelle für IQOS.
- Verwenden Sie keine Accessoires von Drittanbietern mit IQOS.
- Laden Sie das IQOS 3 Multi nur mit Sicherheitskleinspannung. Im Abschnitt «Technische Daten» dieses Dokuments finden Sie weitere Informationen zu Stromspannungswerten.
- Verwenden Sie IQOS nicht an Orten, an denen die Benutzung elektronischer Geräte verboten ist.
- Laden Sie das IQOS 3 Multi (wie durch das Symbol ⌂ gekennzeichnet) nur in Innenräumen auf.
- Verwenden Sie IQOS nicht und laden Sie das IQOS 3 Multi und/oder IQOS Accessoires nicht auf, wenn sie beschädigt oder kaputt sind bzw. demontiert wurden.
- Verwenden Sie IQOS nicht, wenn Flüssigkeit aus dem Akku austritt.

- Verwenden, laden und lagern Sie IQOS nicht an Orten mit hohen Temperaturen (z. B. Autoinnenräumen im Sommer oder Hitzequellen wie Heizungen oder Kaminen).
- Verwenden Sie IQOS nicht in der Nähe entzündlicher Materialien, Flüssigkeiten oder Gase.
- Tauchen Sie IQOS oder Accessoires nicht in Flüssigkeiten und bringen Sie sie nicht in Kontakt mit Wasser und/oder sonstigen Flüssigkeiten. Berühren Sie IQOS und/oder Accessoires nicht, wenn sie nass sind oder in eine Flüssigkeit getaucht werden.
- Entsorgen Sie IQOS und/oder Accessoires nicht mit dem gewöhnlichen Restmüll, da sie in Kontakt mit Wasser und/oder anderen Flüssigkeiten kommen könnten.
- Reinigen Sie den USB-Ladeanschluss des IQOS 3 Multi regelmässig, um die Ansammlung von Fremdkörpern (z. B. Staubpartikeln) zu vermeiden.
- Trennen Sie die Verbindung zu Stromquellen, wenn IQOS und/oder Accessoires während des Ladevorgangs überhitzen, Rauch entwickeln, sich entzünden oder brennen.
- Berühren Sie IQOS bzw. Accessoires nicht, wenn sie überhitzen, Rauch entwickeln, sich entzünden oder brennen.
- Handeln Sie vorsichtig. Lassen Sie IQOS nicht fallen und setzen Sie es keinen starken Erschütterungen aus.
- Öffnen, warten, modifizieren oder reparieren Sie keine Bestandteile von IQOS und tauschen Sie keine Komponenten oder Akkus aus.
- Verwenden Sie IQOS nur bei Umgebungstemperaturen zwischen 0 und 50 °C.

Akkuwarnhinweis

IQOS wird mit eingebauten Lithium-Ionen-Batterien (Li-Ionen-Akkus) betrieben. Bei normalem Gebrauch sind die Batterien vom Gerät umschlossen.

- Wenn Sie Akkuflüssigkeit verschluckt haben sollten, suchen Sie umgehend medizinische Hilfe auf. Erzeugen Sie keinen künstlichen Brechreiz und nehmen Sie weder Nahrung noch Getränke auf.
- Wenn Sie Dämpfe von austretender Akkuflüssigkeit eingeatmet haben sollten, gehen Sie an die frische Luft und suchen Sie medizinische Hilfe auf.
- Bei Hautkontakt mit Akkuflüssigkeit gründlich mit Wasser spülen und den Kontakt mit den Augen vermeiden.
- Wenn Akkuflüssigkeit mit Ihren Augen in Kontakt gekommen ist, spülen Sie diese sofort gründlich mindestens 15 Minuten lang unter fliessendem Wasser aus und suchen Sie umgehend medizinische Hilfe auf.

⚠ ACHTUNG VERBRENNUNGSRISIKO

Nichtbeachtung der Sicherheits- und Warnhinweise kann zu Verbrennungen führen:

- Lagern Sie IQOS und *HEETS™* Tabaksticks an einem sauberen, trockenen und kühlen Ort.
- Setzen Sie IQOS und *HEETS™* Tabaksticks keiner hohen Luftfeuchtigkeit oder direktem Sonnenlicht aus.
- Verwenden Sie keine *HEETS™* Tabaksticks, die übermässiger Hitze oder Feuchtigkeit ausgesetzt wurden.
- Entfernen Sie *HEETS™* Tabaksticks nicht, während Sie das Produkt verwenden.
- Berühren Sie niemals das Heizblatt Ihres IQOS.

⚠ ACHTUNG RISIKO VON ALLERGISCHEN REAKTIONEN

- Die Verwendung von IQOS und *HEETS™* Tabaksticks kann allergische Reaktionen wie Schwellungen des Gesichts, der Lippen, der Zunge, des Zahnfleisches, des Halses oder des Körpers, Atembeschwerden oder Keuchen hervorrufen.
- Stellen Sie die Verwendung von IQOS und *HEETS™* Tabaksticks sofort ein und suchen Sie umgehend medizinische Hilfe auf, wenn Sie eines der oben genannten Symptome bei sich feststellen, da dies Anzeichen einer schweren allergischen Reaktion sein können.

AUSSCHLIESSLICHE VERWENDUNG VON *HEETS™* TABAKSTICKS

- Kaufen Sie IQOS und *HEETS™* Tabaksticks ausschliesslich in lokalen IQOS Stores, im IQOS Onlineshop oder bei anderen autorisierten Händlern.
- Verwenden Sie IQOS ausschliesslich mit *HEETS™* Tabaksticks. Verwenden Sie IQOS niemals mit herkömmlichen Zigaretten oder ähnlichen Produkten, die nicht für die Verwendung mit IQOS freigegeben wurden. Dies kann zu Verletzungen führen.
- Modifizieren Sie *HEETS™* Tabaksticks nicht und fügen Sie *HEETS™* Tabaksticks keine Substanzen hinzu. Dies kann zu Verletzungen führen.

Meldung von unerwünschten Ereignissen oder Zwischenfällen

- Wenn Sie bei der Verwendung von IQOS und/oder *HEETS™* Tabaksticks unerwünschte gesundheitliche Auswirkungen feststellen, wenden Sie sich an Ihren Arzt.
- Sie können unerwünschte Ereignisse oder Zwischenfälle direkt an den IQOS Kundendienst melden (die entsprechenden Kontaktinformationen sind der Garantieinformation zu entnehmen). Wenn Sie uns über etwaige Nebenwirkungen des Produkts berichten, helfen Sie uns dabei, die Sicherheitsinformationen zu diesem Produkt zu ergänzen.
- Weitere Informationen finden Sie auf www.iqos.com

HINWEISE ZUR ENTSORGUNG VON IQOS

Gültig in der Europäischen Union und EWR

Dieses Symbol auf einem Produkt oder seiner Verpackung gibt an, dass dieses Produkt und seine Bestandteile (einschliesslich der Altbatterien) nicht über den gewöhnlichen Restmüll entsorgt werden dürfen. Es obliegt Ihrer Verantwortung, das Produkt einer geeigneten Stelle zur Rückgabe oder Sammlung von elektronischen und elektrischen Geräten oder zur Abgabe zwecks Wiederverwendung zuzuführen. Altbatterien können auch unentgeltlich an der Verkaufsstelle zurückgegeben werden.

Die Wiederverwendung, das Recycling und andere Formen der Verwertung Ihrer Altgeräte und -batterien tragen dazu bei, natürliche Ressourcen zu bewahren, und gewährleisten im Falle der Entsorgung, dass die Altgeräte und -batterien auf eine Art und Weise verwertet werden, die keine Gefährdung für die Gesundheit des Menschen und der Umwelt darstellt. Eine Entsorgung über den gewöhnlichen Restmüll (etwa durch Müllverbrennung oder Deponierung) kann aufgrund gefährlicher Stoffe in den Altgeräten und -batterien nachteilige Auswirkungen auf die Umwelt und die menschliche Gesundheit haben.

TECHNISCHE DATEN

IQOS 3 Multi Modell A1405
Batterietyp: wiederaufladbare
Li-Ion-Batterie
Stromversorgung: 5 V ⎓ 2 A
Bluetooth® 4.1

Das IQOS 3 Multi ist mit einem Symbol ⌂ gefolgt von «SxxA2x» gekennzeichnet. Dies weist darauf hin, dass das IQOS 3 Multi ausschliesslich mit einem der unten genannten zugelassenen IQOS USB-Netzteilmodellen geladen werden darf.

IQOS USB-Netzteil

Modelle: S52A21, S21A20, S21A22, S21A23, S21A25, S21A27

Stromversorgung: 100 V–240 V~ 50/60 Hz 0,3 A

Nennausgang: 5 V ⎓ 2 A
Ausgangsleistung: 10 W
Durchschnittliche Effizienz: 79 %
Leistungsaufnahme bei Nulllast: < 0,09 W

Micro-USB-Kabel (Typ C)

HINWEISE ZUM ENTFERNEN DES AKKUS (ZUR ENTSORGUNG UND ZUM RECYCLING)

Akkus dürfen nicht vom Verbraucher entfernt werden. Am Ende des Produktlebenszyklus dürfen Akkus ausschliesslich von einem autorisierten Recycler in folgenden Schritten sicher entfernt werden.

IQOS 3 Multi (A1405):

Schritt 1: Überprüfen Sie die Spannung: Das Gerät sollte vollständig entladen sein, bevor es auseinandergebaut wird.

Schritt 2: Entfernen des hinteren Gehäuseteils (die Verwendung eines Hilfsmittels wird empfohlen): Entfernen Sie die Gehäusehaken, die sich an der Unterseite des Gerätes (seitlich neben der USB-Buchse) befinden. Das hintere Gehäuseteil kann jetzt entfernt werden.

Schritt 3: Demontage der Baugruppe: Erweitern Sie beide Seiten des extrudierten Gehäuses und entfernen Sie dann das Kernstück der Baugruppe.

Schritt 4: Entfernen des Akkus: Ziehen Sie den Akku vorsichtig von der Klebeschicht ab. Entfernen Sie die Schrauben, mit denen die Leiterplatte befestigt ist, und entfernen Sie dann vorsichtig den Akku und die Leiterplatte aus dem Gehäuse. Schalten Sie das Akkukabel mit dem dafür vorgesehenen Tool (AVX 06-9296-7001- 01-000) ab.

Schritt 5: Entsorgung: Recyclen Sie den Akku, die Baugruppe sowie die Leiterplatte gemäss den örtlichen Bestimmungen.

Hiermit erklärt Philip Morris Products S.A., dass sich IQOS 3 Multi in Übereinstimmung mit den grundlegenden Anforderungen und den anderen relevanten Vorschriften der Richtlinie 2014/53/EU befindet. Die offizielle Konformitätserklärung finden Sie auf: www.pmi.com/declarationofconformity

IQOS 3 Multi Modell A1405 arbeitet im Frequenzbereich zwischen 2.402 und 2.480 GHz. Die maximale HF-Leistung beträgt 10,0 dBm.

IQOS wird hergestellt von: Philip Morris Products S.A., Quai Jeanrenaud 3, 2000 Neuchâtel, Schweiz.

Bluetooth®

Die Bluetooth® Wortmarke und Logos sind eingetragene Marken der Bluetooth SIG, Inc. und jede Verwendung dieser Marken durch Philip Morris Products S.A. und deren Tochtergesellschaften erfolgt unter Lizenz. Andere Marken und Handelsnamen sind Eigentum der jeweiligen Rechteinhaber.

© 2018 Copyright Philip Morris Products S.A.