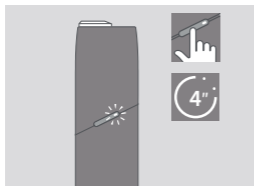


# IQOS

Guida Utente

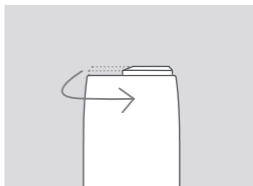
**IQOS 3 MULTI**

# Come usare IQOS™ Multi



## 1. ACCENSIONE

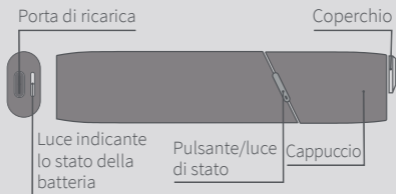
Tenere premuto il pulsante di IQOS Multi per 4 secondi e poi rilasciarlo; la luce indicante lo stato della batteria inizierà a lampeggiare assieme al pulsante/luce di stato.



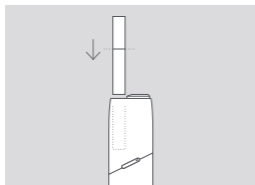
## 2. APERTURA

Ruotare il coperchio in senso antiorario.

## IQOS 3 Multi



## Come usare IQOS Multi



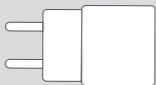
### 3. INSERIMENTO DEGLI STICK DI TABACCO

Inserire lo stick di tabacco e premerlo delicatamente fino alla linea stampata presente sul filtro.

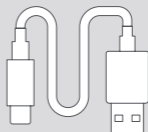


### 4. INIZIO DEL RISCALDAMENTO

Tenere premuto il pulsante di IQOS Multi fino a che vibrerà e la luce bianca lampeggerà.

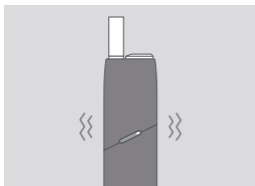


Adattatore USB



Cavo USB

## Come usare IQOS Multi



### 5. PRONTO ALL'USO

Dopo due vibrazioni e quando la luce diventa bianca fissa, IQOS Multi è pronto all'uso.




### 6. QUASI FINITO

Per segnalare che rimangono 30 secondi, la luce bianca di IQOS Multi lampeggerà e vi saranno due vibrazioni.

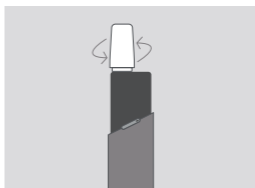
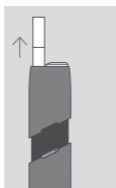
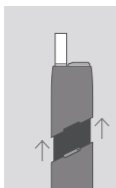


Accessorio per  
la Pulizia IQOS



Stick per la  
Pulizia di IQOS

## Come usare IQOS Multi



### 7. RIMOZIONE DEGLI STICK DI TABACCO

Far scorrere il cappuccio verso l'alto e rimuovere lo stick di tabacco usato.

### PULIZIA

Far scorrere il cappuccio verso l'alto e rimuoverlo completamente. Inserire l'apposito Accessorio per la Pulizia IQOS e ruotare delicatamente. Pulire il dispositivo ogni giorno per un utilizzo ottimale.

### INTERAZIONE CON IQOS

Per la Guida Utente completa e per maggiori informazioni sul Servizio Clienti visitare il sito [www.iqos.com](http://www.iqos.com)

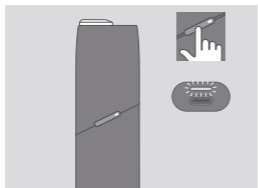
Scaricare l'app IQOS Connect su Google Play\*



\*Google Play e il logo Google Play sono marchi registrati di Google LLC.

\*L'app IQOS Connect potrebbe non essere disponibile in tutti i paesi.

## Consigli pratici



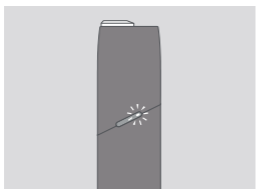
### PER VERIFICARE LO STATO DELLA BATTERIA

Toccare il pulsante di IQOS Multi per verificare il livello della batteria.



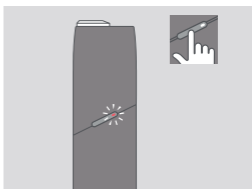
### PER RESETTARE

Tenere premuto il pulsante di IQOS Multi per 10 secondi e poi rilasciarlo; la luce indicante lo stato della batteria e lo stato di IQOS Multi si affievolirà, lampeggerà per due volte e tornerà ad affievolirsi progressivamente per confermare che è stato RESETTATO.



### SE LA LUCE BIANCA LAMPEGGIA DUE VOLTE

IQOS Multi è al di fuori della temperatura di funzionamento ( $<0^{\circ}\text{C}/>50^{\circ}\text{C}$ ). Attendere finché il dispositivo non rientra nei limiti di temperatura di funzionamento.



### LUCE ROSSA LAMPEGGIANTE

Resetare IQOS Multi. Se la luce continua a lampeggiare, contattare il Servizio Clienti.

# IQOS



Questo simbolo indica che è necessario utilizzare il prodotto con la massima cautela.

## ISTRUZIONI E AVVISI DI SICUREZZA

**LEGGERE TUTTE LE ISTRUZIONI E GLI AVVISI DI SICUREZZA PRIMA DELL'USO PER EVITARE LESIONI.**

Le Istruzioni e gli Avvisi di Sicurezza contenuti nel presente documento non possono coprire tutte le possibili condizioni e situazioni che potrebbero presentarsi. Occorre prestare la massima cautela e attenzione.

Conservare le presenti Istruzioni e Avvisi di Sicurezza per una futura consultazione poiché contengono informazioni importanti.

### **Destinatari del prodotto**

- IQOS™ e gli stick di tabacco *HEETS™* sono destinati esclusivamente all'utilizzo da parte di adulti (18 anni o più).
- IQOS e gli stick di tabacco *HEETS™* sono destinati all'utilizzo da parte di fumatori adulti che altrimenti continuerebbero a fumare.
- I minorenni non dovrebbero utilizzare IQOS o gli stick di tabacco *HEETS™* in nessuna circostanza.
- IQOS e gli stick di tabacco *HEETS™* non dovrebbero essere utilizzati da persone con ridotte capacità fisiche, sensoriali o mentali o prive della necessaria conoscenza o esperienza, a meno che ciò non avvenga sotto opportuna supervisione o una volta ricevute le dovute istruzioni per farne un uso sicuro e comprenderne i rischi connessi.

### **Tabacco e nicotina**

- Gli stick di tabacco *HEETS™* contengono nicotina, che crea dipendenza.
- IQOS e gli stick di tabacco *HEETS™* non sono prodotti privi di rischi. Il modo migliore per ridurre i rischi per la salute legati al tabacco è smettere del tutto sia il consumo di tabacco che di prodotti contenenti nicotina.
- Alcuni utilizzatori di IQOS e degli stick di tabacco *HEETS™* hanno riportato dolori addominali, dolori al petto, sensazione di soffocamento, tosse, difficoltà a respirare, capogiri, secchezza delle fauci, secchezza della gola, gengivite, mal di testa, malessere, naso chiuso, nausea, irritazione della bocca, palpitazioni, irritazione della gola e vomito.
- I prodotti contenenti nicotina non dovrebbero essere utilizzati da persone che soffrono o sono a rischio di malattie cardiache, diabete, epilessia o che soffrono di convulsioni.
- I prodotti contenenti nicotina non devono essere utilizzati durante la gravidanza o durante l'allattamento. In caso di gravidanza, certa o presunta, o allattamento smettere completamente di consumare tabacco e prodotti contenenti nicotina.

- Smettere di fumare o passare a IQOS VEEV e ai VEEV pods o altri prodotti contenenti nicotina può richiedere l'adeguamento del dosaggio di determinati medicinali (ad esempio, teofillina, clozapina, ropinirolo).
- Per domande sull'utilizzo di IQOS VEEV o dei VEEV pods in presenza di una specifica condizione di salute già esistente, si prega di consultare un medico.

## **▲ INFORMAZIONI IMPORTANTI SULLA SICUREZZA**

### **▲ ATTENZIONE** PERICOLO DI SOFFOCAMENTO E INGESTIONE

Tenere IQOS e gli stick di tabacco *HEETS™* fuori dalla portata di bambini e/o animali domestici.

- PERICOLO DI SOFFOCAMENTO: gli accessori IQOS e gli stick di tabacco *HEETS™* contengono componenti di piccole dimensioni.
- PERICOLO DI INGESTIONE: in caso di ingestione degli stick di tabacco *HEETS™*, consultare immediatamente un medico a causa del rischio di intossicazione da nicotina.


### **▲ ATTENZIONE** RISCHI ELETTRONICI E LEGATI ALLA BATTERIA

## ***Rischi elettronici***

La mancata osservanza delle presenti Istruzioni e Avvisi di Sicurezza può provocare incendi, esplosioni, scosse elettriche, lesioni o danni al prodotto o ad altre proprietà.

- IQOS deve essere usato solo dagli utenti a cui è destinato.
- Per caricare IQOS™ 3 Multi usare esclusivamente il modello di Adattatore USB IQOS approvato e fornito in dotazione nella confezione o disponibile presso i punti vendita IQOS locali o online. Consultare la sezione "Specifiche tecniche" della presente Guida Utente per vedere un elenco dei modelli di Adattatore USB IQOS approvati.
- Non utilizzare accessori di terzi con IQOS.
- IQOS 3 Multi deve essere caricato esclusivamente con bassissima tensione di sicurezza. Consultare la sezione "Specifiche tecniche" della presente Guida Utente per informazioni sulla tensione.
- Non utilizzare IQOS in luoghi in cui è vietato l'uso di dispositivi elettronici.



- IQOS 3 Multi deve essere caricato esclusivamente in luoghi chiusi come indicato dal simbolo .
- Non usare IQOS o caricare IQOS 3 Multi e/o gli accessori IQOS se sono danneggiati, manomessi o rotti.
- Non usare IQOS in caso di perdite del liquido delle batterie.
- Non usare, caricare o conservare IQOS in luoghi ad alta temperatura (ad esempio all'interno di un'auto in estate o vicino a fonti di calore come termosifoni o fuochi).
- Non utilizzare mai IQOS in presenza di materiali, liquidi e gas infiammabili.
- Non immergere o mettere mai IQOS o i suoi accessori in acqua e/o in altri liquidi. Non toccare IQOS e/o i suoi accessori se bagnati o immersi in un liquido.
- Non gettare mai il dispositivo IQOS e/o i suoi accessori con altri rifiuti domestici. Questo permette anche di evitare che possa entrare in contatto con acqua e/o altri liquidi.
- Pulire regolarmente la porta di ricarica USB di IQOS 3 Multi per evitare l'accumulo di corpi estranei (ad es. particelle di polvere).
- Scollegare IQOS e/o i suoi accessori da qualsiasi fonte di alimentazione in caso si surriscaldino, emettano fumo, prendano fuoco o brucino durante la carica.
- Non toccare IQOS e/o i suoi accessori in caso si surriscaldino, emettano fumo, prendano fuoco o brucino.
- Maneggiare con cura. Non far cadere IQOS o sottoporlo a forti urti.
- Non tentare di aprire, riparare o effettuare altri interventi sui componenti di IQOS o di sostituire gli stessi o le batterie.
- Utilizzare IQOS esclusivamente a temperature ambiente tra 0° e 50° C.

## Rischi legati alla batteria

IQOS è alimentato da batterie agli ioni di litio (Li-ion) sigillate. In normali condizioni d'uso, la batteria rimane sigillata.

- Se fuoriesce liquido dalle batterie e viene ingerito, consultare immediatamente un medico. Non indurre il vomito o ingerire cibo o bevande.
- Se viene inalato vapore dal liquido fuoriuscito dalla batteria, prendere aria fresca e consultare un medico.
- Se il liquido fuoriuscito dalla batteria viene a contatto con la pelle, lavare la parte interessata e non toccare gli occhi.
- Se il liquido fuoriuscito dalla batteria viene a contatto con gli occhi, sciacquare immediatamente con acqua corrente per almeno 15 minuti e consultare un medico.

### **▲ CAUTELA** RISCHIO DI USTIONI TERMICHE

La mancata osservanza delle presenti Istruzioni e Avvisi di sicurezza potrebbe provocare ustioni termiche:

- Conservare IQOS e gli stick di tabacco *HEETS™* in un luogo pulito, fresco e asciutto.
- Non esporre IQOS e gli stick di tabacco *HEETS™* a livelli di umidità elevata o alla luce diretta del sole.
- Non utilizzare stick di tabacco *HEETS™* esposti a condizioni di calore eccessivo o di umidità elevata.
- Non rimuovere gli stick di tabacco mentre il dispositivo è in uso.
- Non tentare mai di toccare la lamina riscaldante di IQOS.

### **▲ CAUTELA** RISCHIO LEGATO A REAZIONI ALLERGICHE

- L'uso di IQOS e degli stick di tabacco *HEETS™* potrebbe causare una reazione allergica come: gonfiore del viso, delle labbra, della lingua, delle gengive, della gola o del corpo, difficoltà respiratorie, affanno.
- Smettere di usare IQOS e gli stick di tabacco *HEETS™* e consultare immediatamente un medico se si verifica uno dei sintomi sopra indicati che possono indicare una grave reazione allergica.

## USO ESCLUSIVO DEGLI STICK DI TABACCO *HEETS™*

- Acquistare IQOS e gli stick di tabacco *HEETS™* esclusivamente presso i punti vendita IQOS locali o online o presso altri rivenditori autorizzati.
- IQOS funziona esclusivamente con gli stick di tabacco *HEETS™*. Non utilizzare mai IQOS con sigarette o prodotti simili non approvati per l'uso con IQOS, poiché ciò potrebbe causare lesioni.
- Non modificare gli stick di tabacco *HEETS™* in alcun modo o aggiungervi alcuna sostanza, poiché ciò potrebbe causare lesioni.

## Segnalazione di eventi avversi

- Se si avvertono effetti indesiderati sulla salute durante l'utilizzo di IQOS™ e/o degli stick di tabacco *HEETS™*, consultare un medico.
- Eventuali eventi avversi o incidenti possono essere segnalati contattando direttamente per telefono il Servizio Clienti locale (i dettagli sono disponibili nella guida Servizio Clienti e Garanzia). La segnalazione di eventuali effetti indesiderati può aiutarci a fornire maggiori informazioni sulla sicurezza di questo prodotto.
- Per maggiori informazioni, visitare il sito [www.iqos.com](http://www.iqos.com)

## INFORMAZIONI PER LO SMALTIMENTO DI IQOS

### Valide per l'Unione Europea e SEE



Questo simbolo sul prodotto o sulla sua confezione indica che il prodotto stesso e i singoli componenti (comprese le batterie) non devono essere smaltiti con gli altri rifiuti domestici. È pertanto necessario smaltire l'apparecchiatura di scarto consegnandola ad un punto di raccolta preposto per il riciclo di rifiuti di apparecchiature elettriche ed elettroniche. È possibile restituire gratuitamente le batterie esauste presso il punto vendita.

La raccolta separata e il riciclo dei rifiuti dell'apparecchiatura di scarto (comprese le batterie) al momento dello smaltimento contribuiranno a preservare le risorse naturali e assicureranno un riciclo che tuteli la salute e l'ambiente. Lo smaltimento di apparecchiature di scarto tra i rifiuti urbani misti (ad esempio in discariche o tramite incenerimento) può avere effetti negativi sull'ambiente e sulla salute.


## SPECIFICHE TECNICHE

Holder:

IQOS™ 3 Multi Modello A1405

Tipo di batteria: batteria agli ioni di litio ricaricabile

Ingresso: 5 V  2 A

IQOS 3 Multi presenta il simbolo  seguito da "SxxA2x" a indicare che può essere caricato esclusivamente mediante uno dei modelli di Adattatore USB IQOS approvati ed elencati di seguito.

Adattatore USB IQOS

Modello: S52A21, S21A20, S21A22, S21A23, S21A25, S21A27

Ingresso: 100 V-240 V~ 50/60 Hz 0,3 A

Uscita: 5,0 V  2,0 A

Potenza in uscita: 10,0 W

Rendimento medio in modo attivo: 79,0%

Consumo energetico a vuoto: <0,09 W

Cavo Micro USB tipo C

## ISTRUZIONI PER LA RIMOZIONE DELLA BATTERIA (A FINI DI SMALTIMENTO E RICICLO)

Il cliente non deve rimuovere le batterie. Al termine del ciclo di vita del prodotto, le batterie devono essere rimosse esclusivamente da un operatore autorizzato al riciclo seguendo la procedura qui riportata.

### IQOS 3 Multi (A1405):

1. Controllare la tensione. Il dispositivo deve essere completamente scarico prima di essere smontato.
2. Rimozione della custodia posteriore (si consiglia l'uso di una dima). Rimuovere i ganci della custodia situati sulla parte inferiore del dispositivo (a lato, in prossimità della porta USB). Ora la custodia posteriore può essere rimossa.
3. Rimozione della sottounità di assemblaggio. Dopo aver estratto la struttura esterna, allargarne entrambi i lati e rimuovere la sottounità principale.
4. Rimozione della batteria. Staccare delicatamente la batteria dal supporto adesivo. Rimuovere le viti dalla scheda a circuiti stampati (PCB), poi rimuovere con attenzione la batteria e la PCB dall'involucro. Scollegare il cavo della batteria con un apposito strumento (AVX 06-9296-7001-01-000).
5. Smaltimento. Riciclare la batteria, l'unità di assemblaggio e la PCB in conformità alle normative locali.

Con la presente, Philip Morris Products S.A. dichiara che IQOS 3 Multi è conforme ai requisiti essenziali e alle relative disposizioni della Direttiva 2014/53/UE. La Dichiarazione di Conformità ufficiale è consultabile alla pagina: [www.pmi.com/declarationofconformity](http://www.pmi.com/declarationofconformity)

IQOS 3 Multi Modello A1405 opera nella banda di frequenza 2,402 – 2,480 GHz con una potenza di uscita RF massima di 10,0 dBm.

Progettato da e prodotto per conto di Philip Morris Products S.A., Quai Jeanrenaud 3, 2000 Neuchâtel, Svizzera.



Il marchio e i loghi Bluetooth® sono marchi registrati di proprietà di Bluetooth SIG, Inc. e qualsiasi uso di tali marchi da parte di Philip Morris Products S.A. e delle sue affiliate è concesso sotto licenza. Gli altri marchi e i nomi commerciali appartengono ai rispettivi proprietari.

